

Prix Expédition et Détail calendaire

Semaine 45

Précisions concernant les numéros de semaines calendaires :

S45 : du 08 novembre au 14 novembre 2021

S44 : du 01 novembre au 07 novembre 2021

SOMMAIRE

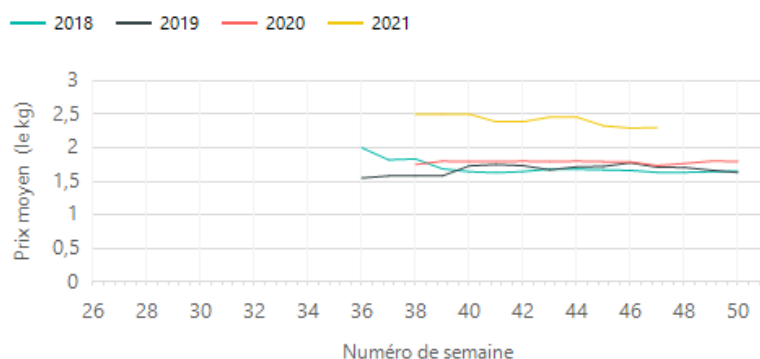
POIRE.....	1
POMME.....	2
RAISIN.....	5
AIL.....	6
CAROTTE.....	7
CHOU FLEUR.....	8
ENDIVE.....	9
LAITUE.....	10
OIGNON.....	12
POIREAU.....	13
TOMATE.....	14

La Poire**1. Stade expédition**

Semaine 45 du 08 novembre au 14 novembre 2021

Libellé	Prix moyen 2018-20 (€)	Prix 2020 (€)	Prix 2021 (€)	evolution 2021 / moy.2018-20 (%)	evolution 2021 / 2020 (%)
POIRE Conférence France biologique	2,15	2,06	2,92	↑ 36%	↑ 42%
POIRE Conférence France cat.I 60-65mm plateau 1rg			1,73		
POIRE Conférence France cat.I 65-70mm plateau 1rg			1,95		
POIRE Conférence France cat.I 70-75mm plateau 1rg			2,08		
POIRE Doyenne du comice France cat.I 70-75mm plateau 1rg			2,20		
POIRE Doyenne du comice France cat.I 75-80mm plateau 1rg			2,35		
POIRE Doyenne du comice France cat.I 80-85mm plateau 1rg			2,40		
POIRE Williams France biologique	1,98	1,84	3,25	↑ 64%	↑ 77%
POIRE Williams verte Méditerranée biologique caisse	1,77	1,60	2,78	↑ 58%	↑ 74%

Prix Expédition

POIRE Conférence France cat.I 70-75mm plateau 1rg

Evol S45 / S44 2021 : ➔ -1%

Evol S45 2021 / S45 2020 : nd

2. Stade détail

Semaine 45 du 08 novembre au 14 novembre 2021

Libellé	Marché	Unité Prix	Prix moyen S44 (€)	Prix moyen S45 (€)	Evol S45 / S44
POIRE toutes variétés France biologique	BIO (DRIVE)	le kg	4,96	5,31	↑ 7%
POIRE toutes variétés U.E. biologique	BIO (DRIVE)	le kg	5,26	4,98	↓ -5%
POIRE Abate Fétel hors Fr. vrac	GMS	le kg	4,44	4,43	↑ 0%
POIRE Conférence France vrac	GMS	le kg	3,13	3,17	↑ 1%
POIRE Conférence hors Fr. vrac	GMS	le kg	2,66	2,72	↑ 2%
POIRE France biologique cdt 4	GMS	le cdt 4	3,98	3,94	↑ -1%
POIRE Rochas hors Fr. vrac	GMS	le kg	2,60	2,66	↑ 2%
POIRE Williams verte France vrac	GMS	le kg	3,69	3,79	↑ 3%
POIRE Williams verte hors Fr. vrac	GMS	le kg	3,70	3,60	↑ -3%

La Pomme**1. Stade expédition**

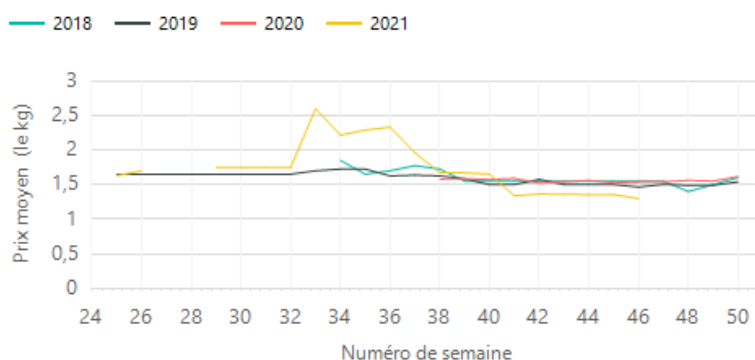
Semaine 45 du 08 novembre au 14 novembre 2021

Libellé	Prix moyen 2018-20 (€)	Prix 2020 (€)	Prix 2021 (€)	évolution 2021 / moy.2018-20 (%)	évolution 2021 / 2020 (%)
POMME Akane Méditerranée biologique			1,63		
POMME autres variétés Méditerranée biologique caisse	1,97	2,04	1,65	↓ -16%	↓ -19%
POMME Bicolore Alsace biologique cat.I 136/200g caisse	1,72	1,79	1,92	↑ 12%	↑ 7%
POMME Bicolore Alsace biologique cat.I 95/130g sachet	1,84	1,92	1,93	↑ 5%	⇒ 1%
POMME Bicolore Alsace-Lorraine cat.I 136/200g caisse	0,88	0,93	0,80	↓ -9%	↓ -14%
POMME Bicolore Alsace-Lorraine cat.I 170/220g plateau	1,31	1,32	1,46	↑ 11%	↑ 11%
POMME Bicolore Alsace-Lorraine cat.I 95/130g sachet	0,91	0,92	0,88	↓ -3%	↓ -4%
POMME Bicolore France 95/130g sachet			0,62		
POMME Bicolore France biologique 115/150g caisse vrac	1,81	1,73	1,76	⇒ -2%	⇒ 2%
POMME Bicolore France biologique 80/130g caisse vrac	1,57	1,50	1,68	↑ 7%	↑ 12%
POMME Bicolore Méditerranée biologique caisse	1,45	1,45	1,96	↑ 35%	↑ 35%
POMME Boskoop rouge France cat.I 115/150g sachet			1,05		
POMME Boskoop rouge France cat.I 136/200g caisse			1,25		
POMME Boskoop rouge France cat.I 170/220g plateau 1rg			1,55		
POMME Boskoop rouge France cat.I 201/270g plateau 1rg			1,70		
POMME Braeburn France cat.I 170/220g plateau 1rg			1,10		
POMME Chantecler France cat.I 136/200g caisse			1,05		
POMME Chantecler France cat.I 150/180g plateau 2rg			1,30		
POMME Chantecler France cat.I 170/220g plateau 1rg			1,60		
POMME Chantecler France cat.I 201/270g plateau 1rg			1,70		
POMME Chantecler Méditerranée biologique caisse	1,87	1,90	1,76	↓ -6%	↓ -7%
POMME Chantecler Méditerranée biologique plateau			2,10		
POMME Cripps-pink Méditerranée biologique caisse	1,80	1,80	1,53	↓ -15%	↓ -15%
POMME Elstar France cat.I 115/150g sachet			0,85		
POMME Elstar France cat.I 136/200g caisse			0,90		
POMME Elstar France cat.I 150/180g plateau 2rg			1,20		
POMME Elstar France cat.I 170/220g plateau 1rg			1,50		
POMME Fuji France cat.I 170/220g plateau 1rg			1,20		
POMME Fuji France cat.I 201/270g plateau 1rg			1,30		
POMME Gala Alsace-Lorraine cat.I 136/200g caisse	0,93	0,96	0,93	⇒ 0%	↓ -3%
POMME Gala Alsace-Lorraine cat.I 170/220g plateau	1,28	1,32	1,46	↑ 15%	↑ 11%
POMME Gala Alsace-Lorraine cat.I 95/130g sachet	1,00	0,91	0,93	↓ -7%	⇒ 2%
POMME Gala France cat.I 115/150g sachet			0,70		
POMME Gala France cat.I 136/200g caisse			0,80		
POMME Gala France cat.I 150/180g plateau 2rg			0,80		
POMME Gala France cat.I 170/220g plateau 1rg			1,13		
POMME Gala France cat.I 201/270g plateau 1rg			1,22		
POMME Gala IGP Savoie cat.I 170/220g plateau 1rg	1,28		1,45	↑ 14%	
POMME Gala IGP Savoie cat.I 201/270g plateau 1rg	1,28		1,50	↑ 18%	
POMME Gala Méditerranée biologique caisse	1,65	1,60	1,48	↓ -10%	↓ -8%
POMME Gala Méditerranée biologique plateau 1rg			1,69		
POMME Galaxy Méditerranée biologique caisse			1,66		
POMME Golden Alsace-Lorraine cat.I 170/220g plateau	1,32	1,31	1,46	↑ 11%	↑ 11%
POMME Golden Alsace-Lorraine cat.I 95/130g sachet	1,01	1,02	1,02	⇒ 1%	⇒ 0%
POMME Golden AOP Limousin cat.I 170/220g plateau 1rg	1,30	1,40	1,30	⇒ 0%	↓ -7%
POMME Golden AOP Limousin cat.I 201/270g plateau 1rg	1,40	1,50	1,50	↑ 7%	⇒ 0%
POMME Golden France cat.I 115/150g sachet			0,80		
POMME Golden France cat.I 136/200g caisse			0,85		
POMME Golden France cat.I 150/180g plateau 2rg			0,80		
POMME Golden France cat.I 170/220g plateau 1rg			1,23		
POMME Golden France cat.I 201/270g plateau 1rg			1,35		

Libellé	Prix moyen 2018-20 (€)	Prix 2020 (€)	Prix 2021 (€)	evolution 2021 / moy.2018-20 (%)	evolution 2021 / 2020 (%)
POMME Golden IGP Savoie cat.I 170/220g plateau 1rg	1,30		1,50	↑ 15%	
POMME Golden IGP Savoie cat.I 201/270g plateau 1rg	1,36		1,60	↑ 18%	
POMME Golden Méditerranée biologique caisse	1,62	1,63	1,41	↓ -13%	↓ -13%
POMME Golden Méditerranée biologique cat.I plateau			1,73		
POMME Granny smith France cat.I 136/200g caisse			0,78		
POMME Granny smith France cat.I 150/180g plateau 2rg			0,78		
POMME Granny smith France cat.I 170/220g plateau 1rg			1,15		
POMME Granny smith France cat.I 201/270g plateau 1rg			1,20		
POMME Granny smith Méditerranée biologique caisse	1,52	1,54	1,64	↑ 8%	↑ 6%
POMME Granny smith Méditerranée biologique plateau			1,65		
POMME Jonagored France cat.I 115/150g sachet			1,10		
POMME Jonagored France cat.I 170/220g plateau 1rg			1,50		
POMME Reine des reinettes France cat.I 150/180g plateau 2rg			1,55		
POMME Reine des reinettes France cat.I 170/220g plateau 1rg			1,95		
POMME Reine des reinettes France cat.I 201/270g plateau 1rg			1,95		
POMME Reinette grise du Canada France cat.I 136/200g caisse			0,88		
POMME Reinette grise du Canada France cat.I 150/180g plateau 2rg			1,45		
POMME Reinette grise du Canada France cat.I 170/220g plateau 1rg			1,48		
POMME Reinette grise du Canada France cat.I 201/270g plateau 1rg			1,55		
POMME Reinette grise du Canada IGP Savoie cat.I 170/220g plateau 1rg	1,44		1,80	↑ 25%	
POMME Reinette grise du Canada IGP Savoie cat.I 201/270g plateau 1rg	1,45		1,90	↑ 31%	
POMME Reinette grise du Canada Sud-Est biologique cat.I caisse vrac			1,90		
POMME Rouge americaine France cat.I 136/200g caisse			0,80		
POMME Rouge americaine France cat.I 150/180g plateau 2rg			0,90		
POMME Rouge americaine France cat.I 170/220g plateau 1rg			1,07		
POMME Rouge americaine France cat.I 201/270g plateau 1rg			1,10		
POMME rouge Méditerranée biologique caisse	1,65	1,65	1,71	↑ 4%	↑ 4%
POMME RubINETTE France cat.I 150/180g plateau 1rg			1,50		
POMME RubINETTE France cat.I 170/220g plateau 1rg			1,70		
POMME rustique Alsace biologique cat.I 136/200g caisse	1,69	1,73	1,93	↑ 14%	↑ 12%
POMME rustique Alsace-Lorraine cat.I 136/200g caisse	1,09	1,10	0,97	↓ -11%	↓ -12%
POMME rustique Alsace-Lorraine cat.I 170/220g plateau	1,33	1,49	1,59	↑ 20%	↑ 7%
POMME rustique Alsace-Lorraine cat.I 95/130g sachet	1,03	1,05	1,17	↑ 14%	↑ 11%
POMME rustique France biologique 115/150g caisse vrac	1,73	1,82	1,90	↑ 10%	↑ 4%
POMME rustique France biologique 80/130g caisse vrac	2,05	1,84	1,36	↓ -34%	↓ -26%
POMME Story Méditerranée biologique caisse			1,74		
POMME type-Golden Alsace biologique cat.I 136/200g caisse	1,61		1,84	↑ 14%	
POMME type-Golden France biologique 115/150g caisse vrac	1,71	1,71	1,66	↓ -3%	↓ -3%
POMME type-Golden France biologique 80/130g caisse vrac	1,48	1,45	1,47	→ -1%	→ 1%

Prix Expédition

POMME Gala France cat.I 170/220g plateau 1rg



Evol S45 / S44 2021 : → 0%

Evol S45 2021 / S45 2020 : nd

2. Stade détail

Semaine 45 du 08 novembre au 14 novembre 2021

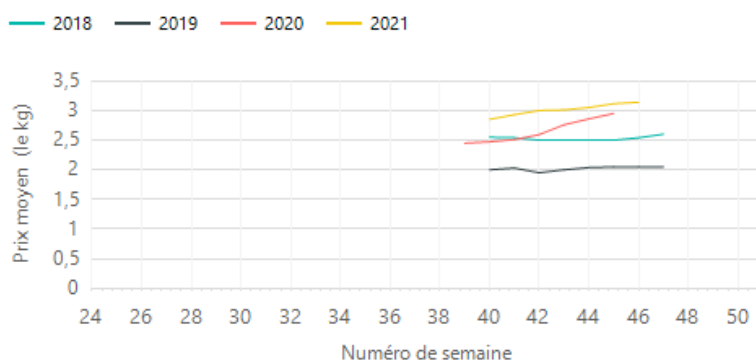
Libellé	Marché	Unité Prix	Prix moyen S44 (€)	Prix moyen S45 (€)	Evol S45 / S44
POMME autres variétés France biologique	BIO (DRIVE)	le kg	3,46	3,40	↑ -2%
POMME Bicolore France biologique	BIO (DRIVE)	le kg	3,42	3,72	↑ 9%
POMME Golden France biologique	BIO (DRIVE)	le kg	3,52	3,36	↑ -5%
POMME Bicolore France biologique	GMS	le kg	3,18	3,21	↑ 1%
POMME Bicolore France biologique cdt 4	GMS	le cdt 4	2,78	2,73	↑ -2%
POMME Bicolore France biologique cdt 6	GMS	le cdt 6	3,31	3,35	↑ 1%
POMME Bicolore France sachet	GMS	le kg	1,51	1,43	↑ -5%
POMME Gala France 136/180g vrac	GMS	le kg	1,69	1,71	↑ 1%
POMME Gala France +170g vrac	GMS	le kg	2,34	2,44	↑ 4%
POMME Golden France 136/180g vrac	GMS	le kg	1,48	1,64	↑ 11%
POMME Golden France +170g vrac	GMS	le kg	2,38	2,47	↑ 4%
POMME Golden France biologique	GMS	le kg	3,36	3,47	↑ 3%
POMME Golden France biologique cdt 4	GMS	le cdt 4	2,76	2,85	↑ 3%
POMME Golden France biologique cdt 6	GMS	le cdt 6	3,44	3,36	↑ -2%
POMME Golden France sachet	GMS	le kg	1,63	1,58	↑ -3%
POMME Granny smith France 136/180g vrac	GMS	le kg	1,69	1,84	↑ 9%
POMME Granny smith France +170g vrac	GMS	le kg	2,51	2,58	↑ 3%
POMME Reinette grise du Canada France +170g vrac	GMS	le kg	2,95	2,76	↓ -6%

Le Raisin**1. Stade expédition**

Semaine 45 du 08 novembre au 14 novembre 2021

Libellé	Prix moyen 2018-20 (€)	Prix 2020 (€)	Prix 2021 (€)	evolution 2021 / moy.2018-20 (%)	evolution 2021 / 2020 (%)
RAISIN Chasselas AOP Moissac Sud-Ouest extra frigo barq.750g	3,02		3,43	↑ 14%	
RAISIN Chasselas AOP Moissac Sud-Ouest extra frigo petit plateau	2,37		4,10	↑ 73%	
RAISIN Chasselas AOP Moissac Sud-Ouest extra frigo plateau séparateur	2,23		3,50	↑ 57%	
RAISIN Danlas Sud-Ouest cat.I frigo plateau			2,67		
RAISIN Lavallée Sud-Est cat.I frigo plateau séparateur	2,30		3,14	↑ 37%	
RAISIN Muscat Hambourg AOP Ventoux Sud-Est extra frigo plateau séparateur	3,50		4,35	↑ 24%	
RAISIN Muscat Hambourg Sud-Est cat.I frigo plateau séparateur	2,80		3,96	↑ 42%	
RAISIN Muscat Hambourg Sud-Est extra frigo plateau séparateur	3,11		4,18	↑ 34%	
RAISIN Ribol Sud-Ouest cat.I frigo plateau	1,55		2,30	↑ 48%	

Prix Expédition

RAISIN Lavallée Sud-Est cat.I frigo plateau séparateur

Evol S45 / S44 2021 : → 1%

Evol S45 2021 / S45 2020 : nd

2. Stade détail

Semaine 45 du 08 novembre au 14 novembre 2021

Libellé	Marché	Unité Prix	Prix moyen S44 (€)	Prix moyen S45 (€)	Evol S45 / S44
RAISIN blanc France biologique	BIO (DRIVE)	le kg	7,45	7,04	↓ -6%
RAISIN blanc U.E. biologique	BIO (DRIVE)	le kg	3,98	4,15	↑ 4%
RAISIN noir France biologique	BIO (DRIVE)	le kg	5,94	6,26	↑ 5%
RAISIN noir U.E. biologique	BIO (DRIVE)	le kg	4,61	4,81	↑ 4%
RAISIN blanc Chasselas sans label France vrac	GMS	le kg	4,62	4,42	↑ -4%
RAISIN blanc hors Fr. biologique	GMS	le kg	5,10	5,31	↑ 4%
RAISIN blanc Idéal ou Italia hors Fr. vrac	GMS	le kg	2,56	2,75	↑ 7%
RAISIN noir Lavallée France vrac	GMS	le kg	4,59	4,62	↑ 1%
RAISIN noir Muscat Hambourg sans label France barq.	GMS	le kg	7,36	7,65	↑ 4%
RAISIN noir Muscat Hambourg sans label France vrac	GMS	le kg	5,49	5,71	↑ 4%
RAISIN blanc Chasselas AOP Moissac France barq.	GMS	le kg	7,01	7,01	↑ 0%
RAISIN blanc Chasselas AOP Moissac France vrac	GMS	le kg	6,04	6,02	↑ 0%
RAISIN noir Muscat Hambourg AOP Ventoux France barq.	GMS	le kg	8,55	8,21	↑ -4%

L'Ail1. Stade expédition

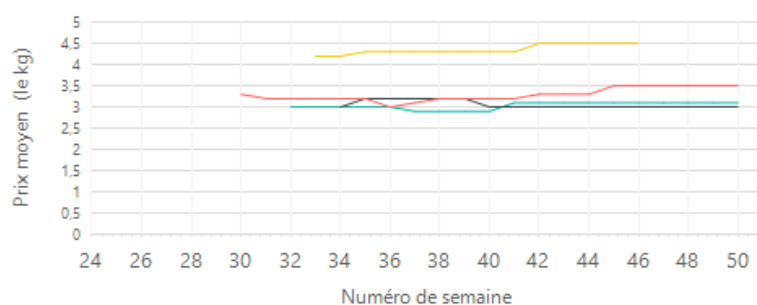
Semaine 45 du 08 novembre au 14 novembre 2021

Libellé	Prix moyen 2018-20 (€)	Prix 2020 (€)	Prix 2021 (€)	evolution 2021 / moy.2018-20 (%)	evolution 2021 / 2020 (%)
AIL blanc sec France biologique	7,21	7,84	7,98	↑ 11%	→ 2%
AIL blanc sec France biologique cat.I vrac	7,20	7,20	7,60	↑ 6%	↑ 6%
AIL blanc sec France biologique filet 250g	2,10	2,10	2,40	↑ 14%	↑ 14%
AIL blanc sec France cat.I 60-80 ou 70-90mm sac 5kg	3,20	3,50	4,50	↑ 41%	↑ 29%
AIL blanc sec France cat.I 60-80mm filet 3 têtes	1,10	1,20	1,50	↑ 36%	↑ 25%
AIL rose Lautrec label rouge sec France cat.I 50-70mm grappe 1kg	7,90	7,90	9,10	↑ 15%	↑ 15%
AIL rose Lautrec label rouge sec France cat.I 60-70mm plateau 5kg	6,80	6,70	9,00	↑ 32%	↑ 34%
AIL rose Lautrec label rouge sec France cat.I 70-90mm plateau 5kg	7,90	7,90	10,00	↑ 27%	↑ 27%
AIL rose sec France cat.I 60-80mm plateau 5kg	5,20	5,50	6,30	↑ 21%	↑ 15%
AIL rose sec France cat.I grappe 1kg	5,50	6,00	6,70	↑ 22%	↑ 12%
AIL rose sec Tarn cat.I 70-90mm	5,80	6,10	7,50	↑ 29%	↑ 23%
AIL violet AOP Cadours sec France cat.I 70-90mm plateau 6kg	4,70	4,80	5,50	↑ 17%	↑ 15%
AIL violet sec France cat.I 60-80 ou 70-90mm sac 5kg	3,37	4,20	4,50	↑ 34%	↑ 7%
AIL violet sec France cat.I tresse 1kg	4,10	4,50	5,30	↑ 29%	↑ 18%

Prix Expédition

AIL blanc sec France cat.I 60-80 ou 70-90mm sac 5kg

— 2018 — 2019 — 2020 — 2021



Evol S45 / S44 2021 : → 0%

Evol S45 2021 / S45 2020 : ↑ 29%

2. Stade détail

Semaine 45 du 08 novembre au 14 novembre 2021

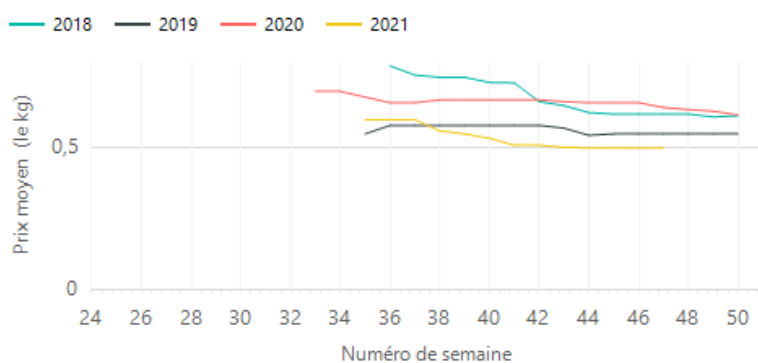
Libellé	Marché	Unité Prix	Prix moyen S44 (€)	Prix moyen S45 (€)	Evol S45 / S44
AIL blanc sec France biologique	BIO (DRIVE)	le kg	13,07	12,72	↓ -3%
AIL blanc sec U.E. biologique	BIO (DRIVE)	le kg		10,93	
AIL blanc sec France 50-70 ou 60-80mm filet 3 têtes	GMS	le filet	3,12	3,21	↑ 3%
AIL blanc sec France biologique	GMS	le kg	16,49	16,39	↑ -1%
AIL blanc sec France vrac	GMS	le kg	9,38	9,51	↑ 1%
AIL blanc sec hors Fr. vrac	GMS	le kg	9,56	9,32	↑ -3%

La Carotte**1. Stade expédition**

Semaine 45 du 08 novembre au 14 novembre 2021

Libellé	Prix moyen 2018-20 (€)	Prix 2020 (€)	Prix 2021 (€)	évolution 2021 / moy.2018-20 (%)	évolution 2021 / 2020 (%)
CAROTTE Centre-Ouest cat.I botte	1,00	1,00	1,00	→ 0%	→ 0%
CAROTTE France lavée biologique	1,21	1,22	1,03	↓ -15%	↓ -16%
CAROTTE France non lavée biologique	1,31	1,36	1,17	↓ -11%	↓ -14%
CAROTTE Manche cat.I colis 12kg	0,61	0,66	0,50	↓ -18%	↓ -24%

Prix Expédition

CAROTTE Manche cat.I colis 12kg

Evol S45 / S44 2021 : → 0%

Evol S45 2021 / S45 2020 : ↓ -24%

2. Stade détail

Semaine 45 du 08 novembre au 14 novembre 2021

Libellé	Marché	Unité Prix	Prix moyen S44 (€)	Prix moyen S45 (€)	Evol S45 / S44
CAROTTE France avec fane biologique	BIO (DRIVE)	la botte	2,99	3,00	↑ 0%
CAROTTE France lavée biologique	BIO (DRIVE)	le kg	2,24	2,16	↓ -4%
CAROTTE France lavée barq.1kg	GMS	le kg	1,72	1,77	↑ 3%
CAROTTE France lavée biologique	GMS	le kg	2,02	2,00	↑ -1%
CAROTTE France lavée sachet 2kg	GMS	le kg	0,76	0,81	↑ 7%
CAROTTE France lavée vrac	GMS	le kg	1,49	1,50	↑ 1%

Le Chou Fleur

1. Stade expédition

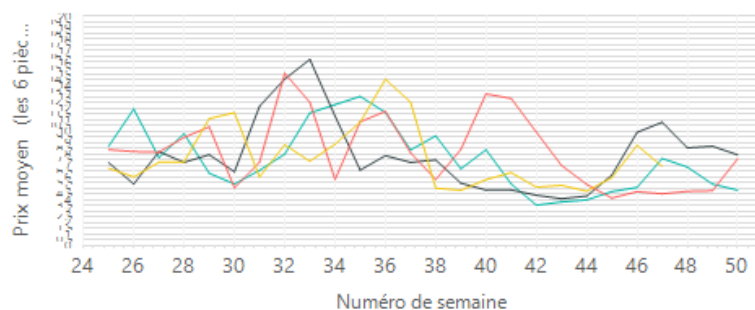
Semaine 45 du 08 novembre au 14 novembre 2021

Libellé	Prix moyen 2018-20 (€)	Prix 2020 (€)	Prix 2021 (€)	evolution 2021 / moy.2018-20 (%)	evolution 2021 / 2020 (%)
CHOU FLEUR Bretagne couronné cat.I gros	6,55	4,70	8,75	↑ 34%	↑ 86%
CHOU FLEUR Bretagne couronné cat.I moyen	5,76	3,83	6,43	↑ 12%	↑ 68%
CHOU FLEUR France couronné biologique	1,47	1,31	1,60	↑ 9%	↑ 22%
CHOU FLEUR Manche couronné cat.I gros	6,19	4,17	8,84	↑ 43%	↑ 112%

Prix Expédition

CHOU FLEUR Bretagne couronné cat.I gros

— 2018 — 2019 — 2020 — 2021



Evol S45 / S44 2021 : ↑ 48%

Evol S45 2021 / S45 2020 : ↑ 86%

2. Stade détail

Semaine 45 du 08 novembre au 14 novembre 2021

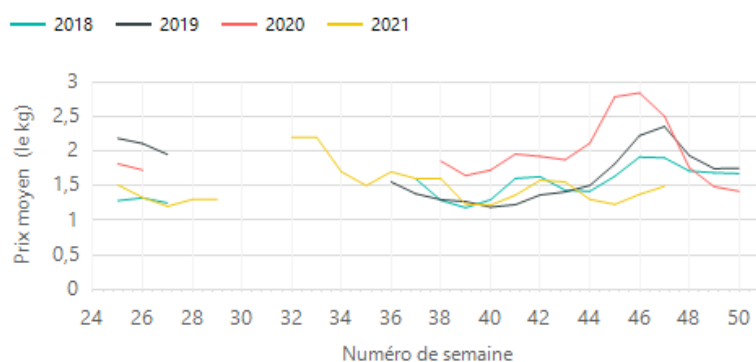
Libellé	Marché	Unité Prix	Prix moyen S44 (€)	Prix moyen S45 (€)	Evol S45 / S44
CHOU FLEUR France couronné biologique	BIO (DRIVE)	la pièce	2,72	2,86	↑ 5%
CHOU FLEUR France	GMS	la pièce	2,09	2,17	↑ 4%
CHOU FLEUR France biologique	GMS	la pièce	3,23	3,31	⇒ 2%

L'Endive**1. Stade expédition**

Semaine 45 du 08 novembre au 14 novembre 2021

Libellé	Prix moyen 2018-20 (€)	Prix 2020 (€)	Prix 2021 (€)	evolution 2021 / moy.2018-20 (%)	evolution 2021 / 2020 (%)
ENDIVE Bretagne cat.I sachet 1kg	2,53	3,02	1,54	↓ -39%	↓ -49%
ENDIVE France biologique	4,99	5,49	4,59	↓ -8%	↓ -16%
ENDIVE haut de gamme Bretagne cat.I colis 5kg	2,72	3,28	1,65	↓ -39%	↓ -50%
ENDIVE Nord-Picardie cat.I 2x500g	1,96	2,40	0,95	↓ -52%	↓ -60%
ENDIVE Nord-Picardie cat.I colis 5kg	2,25	2,84	1,52	↓ -33%	↓ -46%
ENDIVE Nord-Picardie cat.I sachet 1kg	2,20	2,70	1,47	↓ -33%	↓ -46%
ENDIVE Nord-Picardie extra colis 5kg	2,35	2,88	1,49	↓ -37%	↓ -48%
ENDIVE Nord-Picardie extra plateau 1rg	2,44	2,98	1,63	↓ -33%	↓ -45%

Prix Expédition

ENDIVE Nord-Picardie cat.I colis 5kg

Evol S45 / S44 2021 : ↑ 26%

Evol S45 2021 / S45 2020 : ↓ -46%

2. Stade détail

Semaine 45 du 08 novembre au 14 novembre 2021

Libellé	Marché	Unité Prix	Prix moyen S44 (€)	Prix moyen S45 (€)	Evol S45 / S44
ENDIVE France biologique	BIO (DRIVE)	le kg	9,01	8,96	↑ -1%
ENDIVE France sachet 1kg	GMS	le kg	2,59	2,64	↑ 2%
ENDIVE France vrac	GMS	le kg	3,24	3,19	⇒ -2%

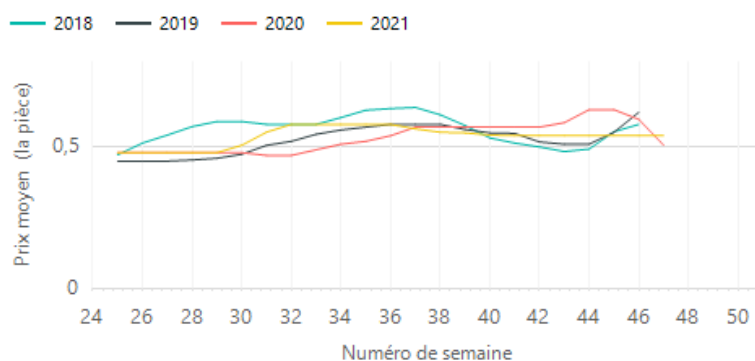
La Laitue**1. Stade expédition**

Semaine 45 du 08 novembre au 14 novembre 2021

Libellé	Prix moyen 2018-20 (€)	Prix 2020 (€)	Prix 2021 (€)	évolution 2021 / moy.2018-20 (%)	évolution 2021 / 2020 (%)
LAITUE Batavia blonde Centre-Ouest cat.I colis de 12	0,60	0,60	0,54	↓ -10%	↓ -10%
LAITUE Batavia blonde France biologique	0,88	0,91	0,69	↓ -21%	↓ -24%
LAITUE Batavia blonde Méditerranée biologique colis de 12	0,88	0,88	0,71	↓ -19%	↓ -19%
LAITUE Batavia blonde Rhône-Alpes cat.I colis de 12	0,60	0,60	0,53	↓ -12%	↓ -13%
LAITUE Batavia blonde Roussillon cat.I +350g colis de 12	0,63	0,58	0,48	↓ -24%	↓ -17%
LAITUE Batavia blonde Sud-Est cat.I	0,65	0,59	0,44	↓ -32%	↓ -26%
LAITUE Batavia rouge France biologique	0,86	0,81	0,69	↓ -20%	↓ -15%
LAITUE Batavia rouge Méditerranée biologique colis de 12	0,83	0,83	0,71	↓ -14%	↓ -14%
LAITUE Feuille de chêne blonde Centre-Ouest cat.I colis de 12	0,60	0,60	0,57	↓ -4%	↓ -5%
LAITUE Feuille de chêne blonde France biologique	0,88	0,93	0,69	↓ -22%	↓ -26%
LAITUE Feuille de chêne blonde Méditerranée biologique colis de 12	0,88	0,88	0,71	↓ -19%	↓ -19%
LAITUE Feuille de chêne blonde Rhône-Alpes cat.I colis de 12	0,60	0,60	0,53	↓ -12%	↓ -13%
LAITUE Feuille de chêne blonde Roussillon cat.I +350g colis de 12	0,63	0,58	0,48	↓ -24%	↓ -17%
LAITUE Feuille de chêne blonde Sud-Est cat.I	0,65	0,59	0,46	↓ -30%	↓ -23%
LAITUE Feuille de chêne rouge Centre-Ouest cat.I colis de 12	0,61	0,63	0,57	↓ -7%	↓ -9%
LAITUE Feuille de chêne rouge France biologique	0,85	0,81	0,71	↓ -16%	↓ -12%
LAITUE Feuille de chêne rouge Méditerranée biologique colis de 12	0,83	0,83	0,71	↓ -14%	↓ -14%
LAITUE Feuille de chêne rouge Rhône-Alpes cat.I colis de 12	0,60	0,60	0,54	↓ -10%	↓ -10%
LAITUE Feuille de chêne rouge Roussillon cat.I +350g colis de 12	0,63	0,58	0,50	↓ -20%	↓ -13%
LAITUE Feuille de chêne rouge Sud-Est cat.I	0,64	0,62	0,49	↓ -23%	↓ -20%
LAITUE lollo blonde Sud-Est cat.I			0,57		
LAITUE lollo rouge Sud-Est cat.I			0,57		
LAITUE pommé France biologique	0,87	0,95	0,66	↓ -24%	↓ -31%
LAITUE pommée Centre-Ouest cat.I colis de 12	0,59	0,63	0,55	↓ -7%	↓ -13%
LAITUE pommée Méditerranée biologique colis de 12	0,86	0,86	0,66	↓ -23%	↓ -23%
LAITUE pommée Rhône-Alpes cat.I colis de 12	0,61	0,60	0,53	↓ -14%	↓ -13%
LAITUE pommée Roussillon cat.I +350g colis de 12	0,62	0,58	0,50	↓ -20%	↓ -13%
LAITUE pommée Sud-Est cat.I	0,64	0,59	0,45	↓ -29%	↓ -23%

Prix Expédition

LAITUE Batavia blonde Centre-Ouest cat.I colis de 12



Evol S45 / S44 2021 : ➡ 0%

Evol S45 2021 / S45 2020 : ↓ -10%

2. Stade détail

Semaine 45 du 08 novembre au 14 novembre 2021

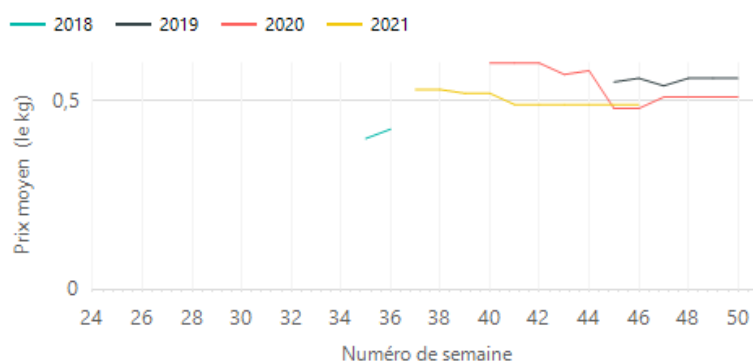
Libellé	Marché	Unité Prix	Prix moyen S44 (€)	Prix moyen S45 (€)	Evol S45 / S44
LAITUE Batavia France biologique	BIO (DRIVE)	la pièce	1,38	1,36	↑ -1%
LAITUE Feuille de chêne France biologique	BIO (DRIVE)	la pièce	1,40	1,40	↑ 0%
LAITUE pommé France biologique	BIO (DRIVE)	la pièce	1,40	1,35	↓ -4%
LAITUE Batavia France	GMS	la pièce	1,06	1,06	↑ 0%
LAITUE Feuille de chêne France	GMS	la pièce	1,06	1,07	↑ 1%
LAITUE pommée-batavia-feuille de chêne France biologique	GMS	la pièce	1,84	1,81	↑ -2%
LAITUE pommée France	GMS	la pièce	1,07	1,08	↑ 1%

L'Oignon**1. Stade expédition**

Semaine 45 du 08 novembre au 14 novembre 2021

Libellé	Prix moyen 2018-20 (€)	Prix 2020 (€)	Prix 2021 (€)	évolution 2021 / moy.2018-20 (%)	évolution 2021 / 2020 (%)
OIGNON Cebette Méditerranée biologique botte	1,28	1,28	1,28	⇒ 0%	⇒ 0%
OIGNON jaune France biologique	1,35	1,30	1,28	↓ -5%	⇒ -2%
OIGNON jaune sec Alsace cat.I 40-60mm filet 1kg	0,52	0,48	0,49	↓ -6%	⇒ 2%
OIGNON jaune sec Alsace cat.I 40-60mm sac 5kg	0,29	0,28	0,29	⇒ 2%	↑ 4%
OIGNON jaune sec Alsace cat.I 60-80mm sac 10kg	0,45	0,41	0,42	↓ -7%	⇒ 2%
OIGNON jaune sec Alsace cat.I 60-80mm sac 5kg	0,35	0,31	0,36	↑ 3%	↑ 16%
OIGNON jaune sec France cat.I 40-60mm filet 1kg	0,36	0,35	0,40	↑ 11%	↑ 14%
OIGNON jaune sec France cat.I 40-60mm sac 5kg	0,24	0,24	0,25	↑ 3%	↑ 4%
OIGNON jaune sec France cat.I 50-70mm sac 10kg	0,27	0,24	0,27	⇒ 1%	↑ 13%
OIGNON jaune sec France cat.I 60-80mm sac 10kg	0,29	0,25	0,29	⇒ 1%	↑ 16%
OIGNON jaune sec Nord-Picardie cat.I 40-60mm filet 1kg	0,35	0,34	0,35	⇒ 1%	↑ 3%
OIGNON jaune sec Nord-Picardie cat.I 40-60mm sac 10kg	0,24	0,24	0,24	⇒ 0%	⇒ 0%
OIGNON jaune sec Nord-Picardie cat.I 40-60mm sac 5kg	0,24	0,25	0,25	↑ 6%	⇒ 0%
OIGNON jaune sec Nord-Picardie cat.I 50-70mm sac 10kg	0,24	0,25	0,26	↑ 8%	↑ 4%
OIGNON jaune sec Nord-Picardie cat.I 60-80mm sac 10kg	0,25	0,26	0,26	↑ 6%	⇒ 0%
OIGNON jaune sec Nord-Picardie cat.I 60-80mm sac 5kg	0,26	0,27	0,27	↑ 6%	⇒ 0%
OIGNON rouge France biologique	1,74	1,73	1,84	↑ 6%	↑ 6%
OIGNON rouge Méditerranée biologique			1,77		

Prix Expédition

OIGNON jaune sec Alsace cat.I 40-60mm filet 1kg

Evol S45 / S44 2021 : ⇒ 0%

Evol S45 2021 / S45 2020 : ⇒ 2%

2. Stade détail

Semaine 45 du 08 novembre au 14 novembre 2021

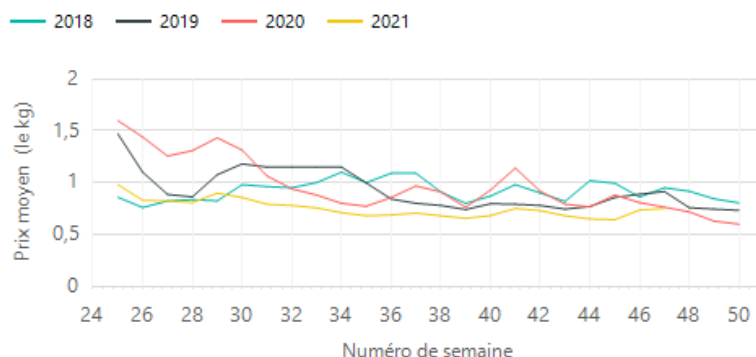
Libellé	Marché	Unité Prix	Prix moyen S44 (€)	Prix moyen S45 (€)	Evol S45 / S44
OIGNON jaune France biologique	BIO (DRIVE)	le kg	3,21	3,16	⇒ -2%
OIGNON rouge France biologique	BIO (DRIVE)	le kg	3,36	3,38	↑ 1%
OIGNON jaune France biologique	GMS	le kg	2,80	2,77	↑ -1%
OIGNON jaune France filet 1kg	GMS	le kg	1,80	1,78	↑ -1%

Le Poireau**1. Stade expédition**

Semaine 45 du 08 novembre au 14 novembre 2021

Libellé	Prix moyen 2018-20 (€)	Prix 2020 (€)	Prix 2021 (€)	évolution 2021 / moy.2018-20 (%)	évolution 2021 / 2020 (%)
POIREAU Centre-Ouest cat.I 20-40mm botte 1kg	1,10	1,10	0,96	↓ -14%	↓ -13%
POIREAU Centre-Ouest cat.I 20-40mm colis 10kg	0,91	0,91	0,79	↓ -13%	↓ -13%
POIREAU Centre-Ouest cat.I 20-40mm colis 5kg	1,01	1,00	0,87	↓ -14%	↓ -13%
POIREAU France biologique	1,71	1,63	1,32	↓ -23%	↓ -19%
POIREAU Manche cat.I 20-30mm colis 10kg	1,06	1,05	0,96	↓ -9%	↓ -8%
POIREAU Région nantaise cat.I 20-40mm colis 10kg	0,85	0,81	0,74	↓ -14%	↓ -9%
POIREAU Région nantaise cat.I 20-40mm plateau 5kg	0,96	0,91	0,84	↓ -13%	↓ -8%
POIREAU Rhône-Alpes cat.I 20-40mm colis 10kg	1,01	0,91	0,85	↓ -16%	↓ -7%

Prix Expédition

POIREAU Région nantaise cat.I 20-40mm colis 10kg

Evol S45 / S44 2021 : ↑ 14%

Evol S45 2021 / S45 2020 : ↓ -9%

2. Stade détail

Semaine 45 du 08 novembre au 14 novembre 2021

Libellé	Marché	Unité Prix	Prix moyen S44 (€)	Prix moyen S45 (€)	Evol S45 / S44
POIREAU France biologique	BIO (DRIVE)	le kg	3,54	3,36	↑ -5%
POIREAU France entier biologique	GMS	le kg	4,24	4,31	↑ 2%
POIREAU France entier botte 1kg	GMS	le kg	1,95	1,65	↓ -15%
POIREAU France entier vrac	GMS	le kg	1,90	1,93	↑ 2%

La Tomate

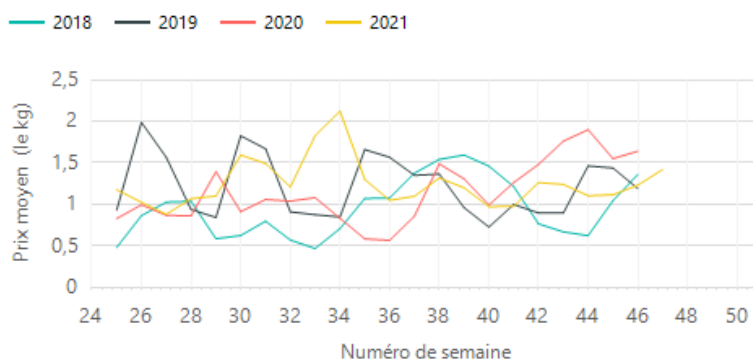
1. Stade expédition

Semaine 45 du 08 novembre au 14 novembre 2021

Libellé	Prix moyen 2018-20 (€)	Prix 2020 (€)	Prix 2021 (€)	évolution 2021 / moy.2018-20 (%)	évolution 2021 / 2020 (%)
TOMATE allongée coeur de boeuf Méditerranée biologique			3,15		
TOMATE anciennes Méditerranée biologique			3,15		
TOMATE cerise allongée Bretagne extra barq.250g	4,14	3,65	4,12	⇒ 0%	↑ 13%
TOMATE cerise Bretagne extra barq.250g	3,54	3,25	4,05	↑ 14%	↑ 25%
TOMATE cocktail Bretagne cat.I barq.500g	3,22	3,52	3,10	↓ -4%	↓ -12%
TOMATE mélange variétés colorées Bretagne cat.II colis 3,5kg	2,52	2,52	3,31	↑ 31%	↑ 31%
TOMATE ronde Bretagne extra 57-67mm colis 6kg	1,31	1,23	1,27	↓ -3%	↑ 3%
TOMATE ronde Bretagne grappe extra colis 10kg	1,40	1,64	1,23	↓ -12%	↓ -25%
TOMATE ronde France biologique	1,68		1,24	↓ -26%	
TOMATE ronde France grappe biologique	1,69	1,85	1,80	↑ 6%	↓ -3%
TOMATE ronde Méditerranée biologique			1,26		
TOMATE ronde Méditerranée grappe biologique			2,60		
TOMATE ronde Pays de la Loire grappe extra colis 10kg	1,48	1,66	1,28	↓ -14%	↓ -23%

Prix Expédition

TOMATE ronde Bretagne grappe extra colis 10kg



Evol S45 / S44 2021 : ↑ 10%

Evol S45 2021 / S45 2020 : ↓ -25%

2. Stade détail

Semaine 45 du 08 novembre au 14 novembre 2021

Libellé	Marché	Unité Prix	Prix moyen S44 (€)	Prix moyen S45 (€)	Evol S45 / S44
TOMATE ronde France biologique	BIO (DRIVE)	le kg	3,68	3,63	↑ -1%
TOMATE ronde France grappe biologique	BIO (DRIVE)	le kg	4,46	4,44	↑ 0%
TOMATE cerise France biologique	GMS	le kg	9,70	9,56	↑ -1%
TOMATE cerise hors Fr. biologique	GMS	le kg	7,32	7,13	↓ -3%
TOMATE cerise ronde rouge France barq.250g	GMS	le kg	10,03	11,45	↑ 14%
TOMATE cerise ronde rouge hors Fr. barq.250g	GMS	le kg	3,99	3,97	↑ -1%
TOMATE cocktail France barq.500g	GMS	le kg	5,88	5,88	↑ 0%
TOMATE côtelée rouge France vrac	GMS	le kg	3,67	3,91	↑ 7%
TOMATE ronde ou ronde grappe France biologique	GMS	le kg	4,62	4,67	↑ 1%
TOMATE ronde ou ronde grappe hors Fr. biologique	GMS	le kg	4,50	4,89	↑ 9%
TOMATE ronde rouge Espagne filet 1kg	GMS	le kg	2,12	2,13	↑ 0%
TOMATE ronde rouge France 57-67 ou 67-82mm vrac	GMS	le kg	2,46	2,43	↑ -1%
TOMATE ronde rouge France 77-82 ou 82-102mm vrac	GMS	le kg	3,41	3,33	↑ -2%
TOMATE ronde rouge France grappe vrac	GMS	le kg	2,41	2,41	↑ 0%
TOMATE ronde rouge Maroc 77-82 ou 82-102mm vrac	GMS	le kg		3,01	
TOMATE ronde rouge Maroc filet 1kg	GMS	le kg	1,87	1,86	↑ -1%