

# Prix Expédition et Détail calendaire

**Semaine 46**

**Précisions concernant les numéros de semaines calendaires :**

S46 : du 15 novembre au 21 novembre 2021

S45 : du 08 novembre au 14 novembre 2021

## SOMMAIRE

CLÉMENTINE .....	1
POIRE.....	2
POMME.....	3
AIL.....	6
CAROTTE.....	7
CHOU FLEUR.....	8
ENDIVE.....	9
LAITUE.....	10
OIGNON.....	12
POIREAU.....	13
TOMATE.....	14

## La Clémentine

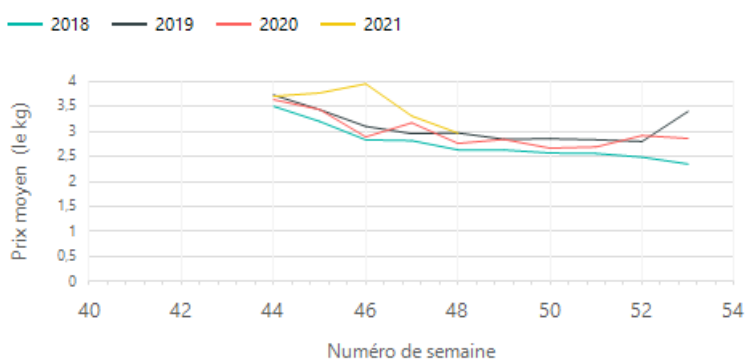
### 1. Stade expédition

Semaine 46 du 15 novembre au 21 novembre 2021

Libellé	Prix moyen 2018-20 (€)	Prix 2020 (€)	Prix 2021 (€)	évolution 2021 / moy.2018-20 (%)	évolution 2021 / 2020 (%)
CLÉMENTINE Corse feuille cat.I 1	2,87	2,90	2,93	→ 2%	→ 1%
CLÉMENTINE Corse feuille cat.I 2	2,72	2,77	2,92	↑ 7%	↑ 5%
CLÉMENTINE Corse feuille cat.I 3	2,57	2,60	2,82	↑ 10%	↑ 8%
CLÉMENTINE Corse feuille cat.I 4	2,36	2,30	2,56	↑ 9%	↑ 11%
CLÉMENTINE Corse feuille cat.I barq.1kg	2,28	2,20	2,46	↑ 8%	↑ 12%

#### Prix Expédition

#### CLÉMENTINE Corse feuille cat.I 3



Evol S46 / S45 2021 : nd

Evol S46 2021 / S46 2020 : ↑ 8%

### 2. Stade détail

Semaine 46 du 15 novembre au 21 novembre 2021

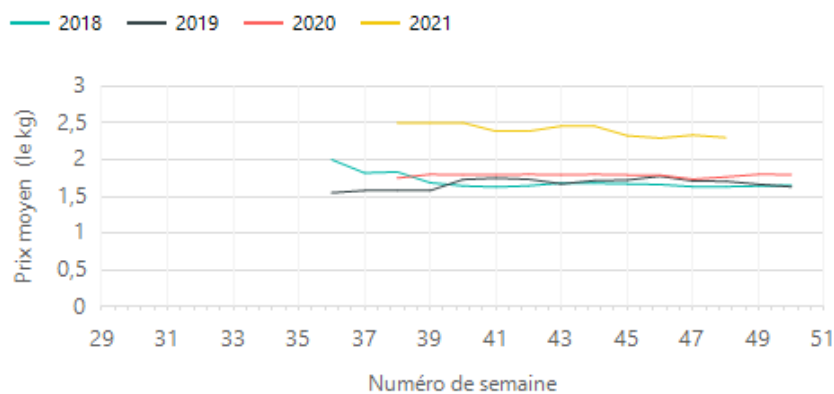
Libellé	Marché	Unité Prix	Prix moyen S45 (€)	Prix moyen S46 (€)	Evol S46 / S45
CLÉMENTINE Corse feuille biologique	BIO (DRIVE)	le kg		7,20	
CLÉMENTINE U.E. biologique	BIO (DRIVE)	le kg	3,27	3,72	↑ 14%
CLÉMENTINE Corse cal 1-2 vrac	GMS	le kg		4,57	
CLÉMENTINE Corse cal.3-4-5 vrac	GMS	le kg	4,60	4,53	↑ -2%
CLÉMENTINE Corse cal.inconnu vrac	GMS	le kg		4,56	
CLÉMENTINE Corse cdt	GMS	le kg	4,23	4,16	→ -2%
CLÉMENTINE France biologique	GMS	le kg	6,99	7,16	↑ 2%
CLÉMENTINE hors Fr. biologique	GMS	le kg	4,48	4,44	↑ -1%
CLÉMENTINE hors Fr. vrac	GMS	le kg	2,61	2,67	↑ 2%

**La Poire****1. Stade expédition**

Semaine 46 du 15 novembre au 21 novembre 2021

Libellé	Prix moyen 2018-20 (€)	Prix 2020 (€)	Prix 2021 (€)	evolution 2021 / moy.2018-20 (%)	evolution 2021 / 2020 (%)
POIRE Conférence France cat.I 60-65mm plateau 1rg			1,73		
POIRE Conférence France cat.I 65-70mm plateau 1rg			1,95		
POIRE Conférence France cat.I 70-75mm plateau 1rg			2,10		
POIRE Doyenne du comice France cat.I 70-75mm plateau 1rg			2,13		
POIRE Doyenne du comice France cat.I 75-80mm plateau 1rg			2,35		
POIRE Doyenne du comice France cat.I 80-85mm plateau 1rg			2,40		
POIRE Williams France biologique	1,96	1,80	3,21	↑ 64%	↑ 78%
POIRE Williams verte Méditerranée biologique caisse	1,77	1,60	2,78	↑ 58%	↑ 74%

## Prix Expédition

*POIRE Conférence France cat.I 70-75mm plateau 1rg*

Evol S46 / S45 2021 : → 1%

Evol S46 2021 / S46 2020 : nd

**2. Stade détail**

Semaine 46 du 15 novembre au 21 novembre 2021

Libellé	Marché	Unité Prix	Prix moyen S45 (€)	Prix moyen S46 (€)	Evol S46 / S45
POIRE toutes variétés France biologique	BIO (DRIVE)	le kg	5,31	5,28	↑ -1%
POIRE toutes variétés U.E. biologique	BIO (DRIVE)	le kg	4,98	4,98	↑ 0%
POIRE Abate Fétel hors Fr. vrac	GMS	le kg	4,43	4,43	↑ 0%
POIRE Conférence France vrac	GMS	le kg	3,17	3,19	↑ 1%
POIRE Conférence hors Fr. vrac	GMS	le kg	2,72	2,61	↑ -4%
POIRE France biologique cdt 4	GMS	le cdt 4	3,94	3,91	↑ -1%
POIRE Rochas hors Fr. vrac	GMS	le kg	2,66	2,59	↑ -3%
POIRE Williams verte France vrac	GMS	le kg	3,79	3,48	↓ -8%
POIRE Williams verte hors Fr. vrac	GMS	le kg	3,60	3,67	↑ 2%

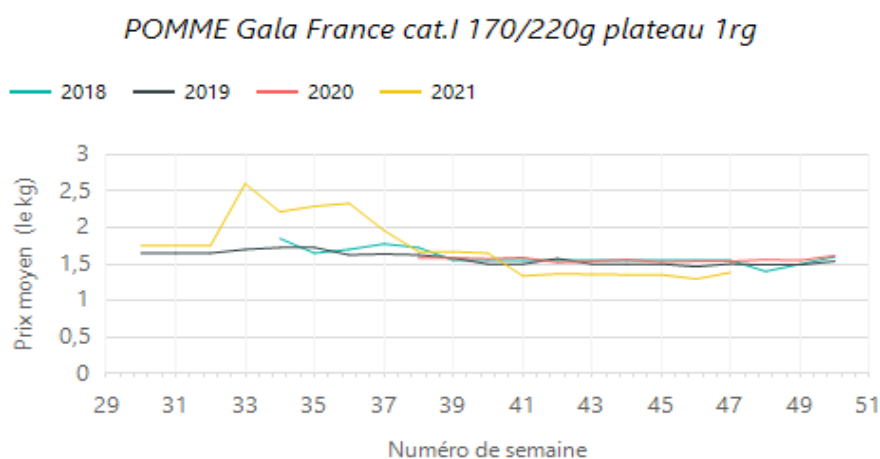
**La Pomme****1. Stade expédition**

Semaine 46 du 15 novembre au 21 novembre 2021

Libellé	Prix moyen 2018-20 (€)	Prix 2020 (€)	Prix 2021 (€)	évolution 2021 / moy.2018-20 (%)	évolution 2021 / 2020 (%)
POMME autres variétés Méditerranée biologique caisse	1,93	2,05	1,73	↓ -10%	↓ -16%
POMME Bicolore Alsace biologique cat.I 136/200g caisse	1,72	1,78	1,87	↑ 9%	↑ 5%
POMME Bicolore Alsace biologique cat.I 95/130g sachet	1,86	1,92	1,89	⇒ 2%	⇒ -2%
POMME Bicolore Alsace-Lorraine cat.I 136/200g caisse	0,87	0,89	0,89	↑ 3%	⇒ 0%
POMME Bicolore Alsace-Lorraine cat.I 170/220g plateau	1,33	1,32	1,42	↑ 7%	↑ 8%
POMME Bicolore Alsace-Lorraine cat.I 95/130g sachet	0,87	0,91	0,95	↑ 9%	↑ 4%
POMME Bicolore France 95/130g sachet			0,62		
POMME Bicolore France biologique 115/150g caisse vrac	1,78	1,71	1,69	↓ -5%	⇒ -1%
POMME Bicolore France biologique 80/130g caisse vrac	1,69	1,67	1,39	↓ -18%	↓ -17%
POMME Bicolore Méditerranée biologique caisse	1,65	1,65	1,73	↑ 5%	↑ 5%
POMME Boskoop rouge France cat.I 136/200g caisse			1,25		
POMME Boskoop rouge France cat.I 170/220g plateau 1rg			1,55		
POMME Boskoop rouge France cat.I 201/270g plateau 1rg			1,68		
POMME Braeburn France cat.I 170/220g plateau 1rg			1,10		
POMME Chantecler France cat.I 136/200g caisse			1,10		
POMME Chantecler France cat.I 150/180g plateau 2rg			1,29		
POMME Chantecler France cat.I 170/220g plateau 1rg			1,57		
POMME Chantecler France cat.I 201/270g plateau 1rg			1,68		
POMME Chantecler Méditerranée biologique caisse	1,87	1,90	1,84	⇒ -1%	↓ -3%
POMME Chantecler Méditerranée biologique plateau			2,17		
POMME Cripps-pink Méditerranée biologique caisse	1,80	1,80	1,73	↓ -4%	↓ -4%
POMME Elstar France cat.I 115/150g sachet			0,85		
POMME Elstar France cat.I 136/200g caisse			0,85		
POMME Elstar France cat.I 150/180g plateau 2rg			1,20		
POMME Elstar France cat.I 170/220g plateau 1rg			1,50		
POMME Fuji France cat.I 170/220g plateau 1rg			1,18		
POMME Fuji France cat.I 201/270g plateau 1rg			1,30		
POMME Gala Alsace-Lorraine cat.I 136/200g caisse	0,98	1,00	0,89	↓ -9%	↓ -11%
POMME Gala Alsace-Lorraine cat.I 170/220g plateau	1,31	1,32	1,41	↑ 8%	↑ 7%
POMME Gala Alsace-Lorraine cat.I 95/130g sachet	0,97	0,91	0,97	⇒ 0%	↑ 7%
POMME Gala France cat.I 115/150g sachet			0,70		
POMME Gala France cat.I 136/200g caisse			0,80		
POMME Gala France cat.I 150/180g plateau 2rg			0,85		
POMME Gala France cat.I 170/220g plateau 1rg			1,14		
POMME Gala France cat.I 201/270g plateau 1rg			1,25		
POMME Gala IGP Savoie cat.I 170/220g plateau 1rg	1,28		1,45	↑ 14%	
POMME Gala IGP Savoie cat.I 201/270g plateau 1rg	1,28		1,50	↑ 18%	
POMME Gala Méditerranée biologique caisse	1,65	1,60	1,47	↓ -11%	↓ -8%
POMME Gala Méditerranée biologique plateau 1rg			1,69		
POMME Galaxy Méditerranée biologique caisse			1,62		
POMME Golden Alsace-Lorraine cat.I 136/200g caisse	0,93	0,89	0,86	↓ -7%	↓ -3%
POMME Golden Alsace-Lorraine cat.I 170/220g plateau	1,32	1,32	1,46	↑ 11%	↑ 11%
POMME Golden Alsace-Lorraine cat.I 95/130g sachet	1,01	1,01	0,96	↓ -5%	↓ -5%
POMME Golden AOP Limousin cat.I 170/220g plateau 1rg	1,30	1,40	1,40	↑ 8%	⇒ 0%
POMME Golden AOP Limousin cat.I 201/270g plateau 1rg	1,40	1,50	1,50	↑ 7%	⇒ 0%
POMME Golden France cat.I 115/150g sachet			0,84		
POMME Golden France cat.I 136/200g caisse			0,80		
POMME Golden France cat.I 150/180g plateau 2rg			0,80		
POMME Golden France cat.I 170/220g plateau 1rg			1,23		
POMME Golden France cat.I 201/270g plateau 1rg			1,33		
POMME Golden IGP Savoie cat.I 170/220g plateau 1rg	1,30		1,50	↑ 15%	

Libellé	Prix moyen 2018-20 (€)	Prix 2020 (€)	Prix 2021 (€)	évolution 2021 / moy.2018-20 (%)	évolution 2021 / 2020 (%)
POMME Golden IGP Savoie cat.I 201/270g plateau 1rg	1,36		1,60	↑ 18%	
POMME Golden Méditerranée biologique caisse	1,60	1,60	1,41	↓ -12%	↓ -12%
POMME Golden Méditerranée biologique cat.I plateau			1,73		
POMME Granny smith France cat.I 136/200g caisse			0,75		
POMME Granny smith France cat.I 150/180g plateau 2rg			0,77		
POMME Granny smith France cat.I 170/220g plateau 1rg			1,13		
POMME Granny smith France cat.I 201/270g plateau 1rg			1,15		
POMME Granny smith Méditerranée biologique caisse	1,52	1,54	1,58	↑ 4%	↑ 3%
POMME Granny smith Méditerranée biologique plateau			1,65		
POMME Jonagored France cat.I 115/150g sachet			1,10		
POMME Jonagored France cat.I 170/220g plateau 1rg			1,50		
POMME Reine des reinettes France cat.I 150/180g plateau 2rg			1,45		
POMME Reine des reinettes France cat.I 170/220g plateau 1rg			1,88		
POMME Reine des reinettes France cat.I 201/270g plateau 1rg			2,00		
POMME Reinette grise du Canada France cat.I 136/200g caisse			0,85		
POMME Reinette grise du Canada France cat.I 150/180g plateau 2rg			1,33		
POMME Reinette grise du Canada France cat.I 170/220g plateau 1rg			1,48		
POMME Reinette grise du Canada France cat.I 201/270g plateau 1rg			1,54		
POMME Reinette grise du Canada IGP Savoie cat.I 170/220g plateau 1rg	1,43		1,80	↑ 26%	
POMME Reinette grise du Canada IGP Savoie cat.I 201/270g plateau 1rg	1,46		1,90	↑ 30%	
POMME Reinette grise du Canada Sud-Est biologique cat.I caisse vrac	2,16	2,16	1,90	↓ -12%	↓ -12%
POMME Rouge américaine France cat.I 136/200g caisse			0,74		
POMME Rouge américaine France cat.I 150/180g plateau 2rg			0,90		
POMME Rouge américaine France cat.I 170/220g plateau 1rg			1,05		
POMME Rouge américaine France cat.I 201/270g plateau 1rg			1,10		
POMME rouge Méditerranée biologique caisse	1,61	1,61	1,66	↑ 3%	↑ 3%
POMME RubINETTE France cat.I 150/180g plateau 1rg			1,50		
POMME RubINETTE France cat.I 170/220g plateau 1rg			1,70		
POMME rustique Alsace biologique cat.I 136/200g caisse	1,69	1,73	1,83	↑ 9%	↑ 6%
POMME rustique Alsace-Lorraine cat.I 136/200g caisse	1,10	1,10	1,06	↓ -4%	↓ -4%
POMME rustique Alsace-Lorraine cat.I 170/220g plateau	1,37	1,49	1,42	↑ 4%	↓ -5%
POMME rustique Alsace-Lorraine cat.I 95/130g sachet	1,04	1,05	1,23	↑ 19%	↑ 17%
POMME rustique France biologique 115/150g caisse vrac	1,80	1,87	1,93	↑ 8%	↑ 3%
POMME rustique France biologique 80/130g caisse vrac	1,98		1,61	↓ -19%	
POMME Story Méditerranée biologique caisse			1,69		
POMME type-Golden Alsace biologique cat.I 136/200g caisse			1,84		
POMME type-Golden Alsace biologique cat.I 95/130g sachet			1,90		
POMME type-Golden France biologique 115/150g caisse vrac	1,74	1,69	1,67	↓ -4%	→ -1%

## Prix Expédition



Evol S46 / S45 2021 : → 1%

Evol S46 2021 / S46 2020 : nd

2. Stade détail

Semaine 46 du 15 novembre au 21 novembre 2021

Libellé	Marché	Unité Prix	Prix moyen S45 (€)	Prix moyen S46 (€)	Evol S46 / S45
POMME autres variétés France biologique	BIO (DRIVE)	le kg	3,40	3,23	↑ -5%
POMME Bicolore France biologique	BIO (DRIVE)	le kg	3,72	3,46	↑ -7%
POMME Golden France biologique	BIO (DRIVE)	le kg	3,36	3,25	↑ -3%
POMME Bicolore France biologique	GMS	le kg	3,21	3,31	↑ 3%
POMME Bicolore France biologique cdt 4	GMS	le cdt 4	2,73	2,73	↑ 0%
POMME Bicolore France biologique cdt 6	GMS	le cdt 6	3,35	2,87	↓ -14%
POMME Bicolore France sachet	GMS	le kg	1,43	1,33	↑ -7%
POMME Gala France 136/180g vrac	GMS	le kg	1,71	1,89	↑ 11%
POMME Gala France +170g vrac	GMS	le kg	2,44	2,43	↑ 0%
POMME Golden France 136/180g vrac	GMS	le kg	1,64	1,92	↑ 17%
POMME Golden France +170g vrac	GMS	le kg	2,47	2,50	↑ 1%
POMME Golden France biologique	GMS	le kg	3,47	3,40	↑ -2%
POMME Golden France biologique cdt 4	GMS	le cdt 4	2,85	2,85	↑ 0%
POMME Golden France biologique cdt 6	GMS	le cdt 6	3,36	3,29	↑ -2%
POMME Golden France sachet	GMS	le kg	1,58	1,59	↑ 1%
POMME Granny smith France 136/180g vrac	GMS	le kg	1,84	1,91	↑ 4%
POMME Granny smith France +170g vrac	GMS	le kg	2,58	2,61	↑ 1%
POMME Reinette grise du Canada France +170g vrac	GMS	le kg	2,76	2,95	↑ 7%

**L'Ail****1. Stade expédition**

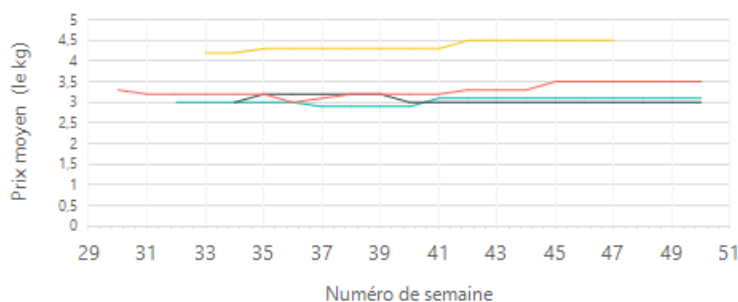
Semaine 46 du 15 novembre au 21 novembre 2021

Libellé	Prix moyen 2018-20 (€)	Prix 2020 (€)	Prix 2021 (€)	evolution 2021 / moy.2018-20 (%)	evolution 2021 / 2020 (%)
AIL blanc sec France biologique	6,92	7,84	7,97	↑ 15%	→ 2%
AIL blanc sec France biologique cat.I vrac	7,20	7,20	7,70	↑ 7%	↑ 7%
AIL blanc sec France biologique filet 250g	2,10	2,10	2,40	↑ 14%	↑ 14%
AIL blanc sec France cat.I 60-80 ou 70-90mm sac 5kg	3,20	3,50	4,50	↑ 41%	↑ 29%
AIL blanc sec France cat.I 60-80mm filet 3 têtes	1,10	1,20	1,50	↑ 36%	↑ 25%
AIL rose Lautrec label rouge sec France cat.I 50-70mm grappe 1kg	7,93	8,00	9,10	↑ 15%	↑ 14%
AIL rose Lautrec label rouge sec France cat.I 60-70mm plateau 5kg	6,87	6,90	9,00	↑ 31%	↑ 30%
AIL rose Lautrec label rouge sec France cat.I 70-90mm plateau 5kg	7,93	8,00	10,00	↑ 26%	↑ 25%
AIL rose sec France cat.I 60-80mm plateau 5kg	5,27	5,50	6,30	↑ 20%	↑ 15%
AIL rose sec France cat.I grappe 1kg	5,50	6,00	6,70	↑ 22%	↑ 12%
AIL rose sec Tarn cat.I 70-90mm	5,80	6,10	7,50	↑ 29%	↑ 23%
AIL violet AOP Cadours sec France cat.I 70-90mm plateau 6kg	4,70	4,80	5,50	↑ 17%	↑ 15%
AIL violet sec France cat.I 60-80 ou 70-90mm sac 5kg	3,40	4,20	4,50	↑ 32%	↑ 7%
AIL violet sec France cat.I tresse 1kg	3,95		5,30	↑ 34%	

## Prix Expédition

*AIL blanc sec France cat.I 60-80 ou 70-90mm sac 5kg*

— 2018 — 2019 — 2020 — 2021



Evol S46 / S45 2021 : → 0%

Evol S46 2021 / S46 2020 : ↑ 29%

**2. Stade détail**

Semaine 46 du 15 novembre au 21 novembre 2021

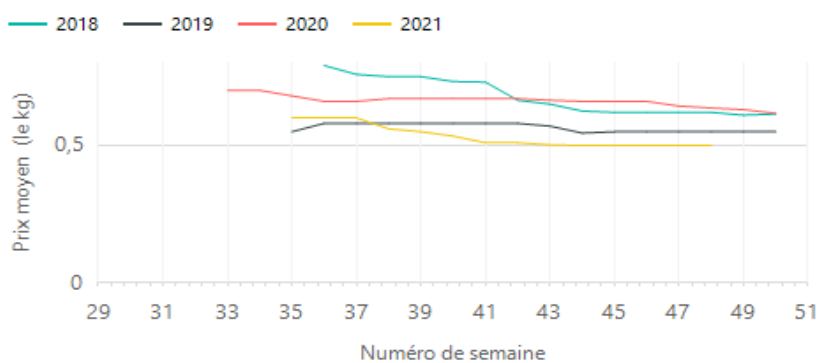
Libellé	Marché	Unité Prix	Prix moyen S45 (€)	Prix moyen S46 (€)	Evol S46 / S45
AIL blanc sec France biologique	BIO (DRIVE)	le kg	12,72	12,79	↑ 1%
AIL blanc sec France 50-70 ou 60-80mm filet 3 têtes	GMS	le filet	3,21	3,20	↑ 0%
AIL blanc sec France biologique	GMS	le kg	16,39	15,96	↓ -3%
AIL blanc sec France vrac	GMS	le kg	9,51	9,38	↑ -1%
AIL blanc sec hors Fr. vrac	GMS	le kg	9,32	9,19	↑ -1%

**La Carotte****1. Stade expédition**

Semaine 46 du 15 novembre au 21 novembre 2021

Libellé	Prix moyen 2018-20 (€)	Prix 2020 (€)	Prix 2021 (€)	évolution 2021 / moy.2018-20 (%)	évolution 2021 / 2020 (%)
CAROTTE Centre-Ouest cat.I botte	1,00	1,00	1,00	⇒ 0%	⇒ 0%
CAROTTE France lavée biologique	1,23	1,23	1,04	↓ -15%	↓ -15%
CAROTTE France non lavée biologique	1,32	1,36	1,20	↓ -9%	↓ -12%
CAROTTE Manche cat.I colis 12kg	0,60	0,64	0,50	↓ -17%	↓ -22%
CAROTTE Méditerranée lavée biologique vrac	1,50	1,50	1,33	↓ -11%	↓ -11%
CAROTTE Nord-Picardie cat.I sac 10kg	0,50	0,50	0,46	↓ -9%	↓ -9%
CAROTTE Sud-Ouest cat.I colis 12kg	0,59	0,62	0,49	↓ -16%	↓ -21%
CAROTTE Sud-Ouest cat.I sachet 1kg	0,59	0,62	0,49	↓ -17%	↓ -21%
CAROTTE Sud-Ouest cat.I sachet 2kg	0,49	0,50	0,37	↓ -24%	↓ -26%

## Prix Expédition

**CAROTTE Manche cat.I colis 12kg**

Evol S46 / S45 2021 : ⇒ 0%

Evol S46 2021 / S46 2020 : ↓ -22%

**2. Stade détail**

Semaine 46 du 15 novembre au 21 novembre 2021

Libellé	Marché	Unité Prix	Prix moyen S45 (€)	Prix moyen S46 (€)	Evol S46 / S45
CAROTTE France avec fane biologique	BIO (DRIVE)	la botte	3,00	3,02	↑ 1%
CAROTTE France lavée biologique	BIO (DRIVE)	le kg	2,16	2,19	↑ 1%
CAROTTE France lavée barq.1kg	GMS	le kg	1,77	1,73	↑ -2%
CAROTTE France lavée biologique	GMS	le kg	2,00	2,01	↑ 0%
CAROTTE France lavée sachet 2kg	GMS	le kg	0,81	0,81	↑ 0%
CAROTTE France lavée vrac	GMS	le kg	1,50	1,38	↓ -8%

## Le Chou Fleur

### 1. Stade expédition

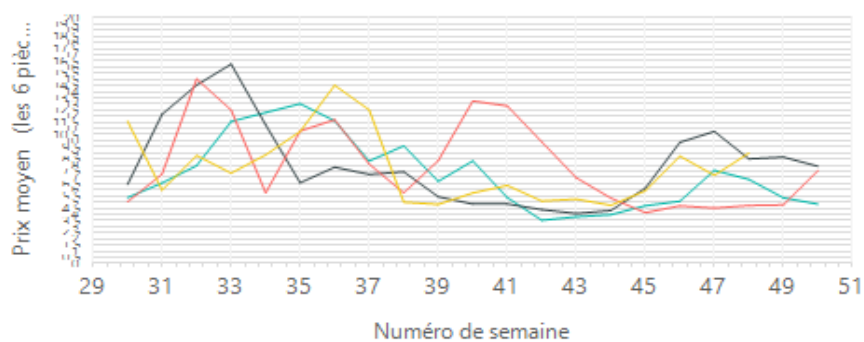
Semaine 46 du 15 novembre au 21 novembre 2021

Libellé	Prix moyen 2018-20 (€)	Prix 2020 (€)	Prix 2021 (€)	evolution 2021 / moy.2018-20 (%)	evolution 2021 / 2020 (%)
CHOU FLEUR Bretagne couronné cat.I gros	7,62	4,51	7,18	↓ -6%	↑ 59%
CHOU FLEUR Bretagne couronné cat.I moyen	7,27	4,54	6,78	↓ -7%	↑ 49%
CHOU FLEUR France couronné biologique	1,69	1,49	1,73	⇒ 2%	↑ 16%
CHOU FLEUR Manche couronné cat.I gros	7,40	4,35	7,06	↓ -5%	↑ 62%

### Prix Expédition

#### CHOU FLEUR Bretagne couronné cat.I gros

— 2018 — 2019 — 2020 — 2021



Evol S46 / S45 2021 : ↓ -18%

Evol S46 2021 / S46 2020 : ↑ 59%

### 2. Stade détail

Semaine 46 du 15 novembre au 21 novembre 2021

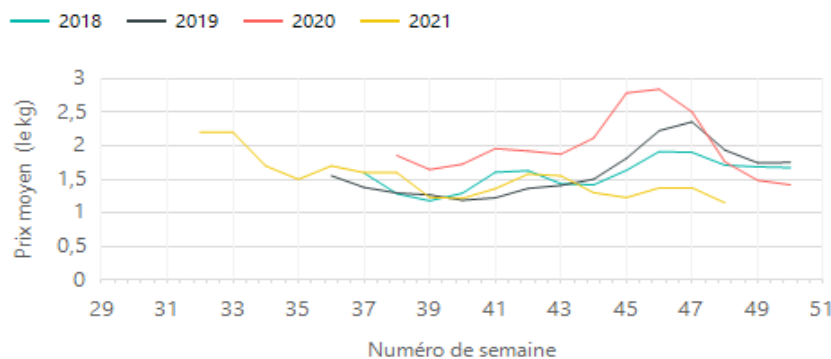
Libellé	Marché	Unité Prix	Prix moyen S45 (€)	Prix moyen S46 (€)	Evol S46 / S45
CHOU FLEUR France couronné biologique	BIO (DRIVE)	la pièce	2,86	3,36	↑ 17%
CHOU FLEUR France	GMS	la pièce	2,17	2,57	↑ 18%
CHOU FLEUR France biologique	GMS	la pièce	3,31	3,40	⇒ 3%

**L'Endive****1. Stade expédition**

Semaine 46 du 15 novembre au 21 novembre 2021

Libellé	Prix moyen 2018-20 (€)	Prix 2020 (€)	Prix 2021 (€)	évolution 2021 / moy.2018-20 (%)	évolution 2021 / 2020 (%)
ENDIVE Bretagne cat.I sachet 1kg	1,80	1,81	1,70	↓ -6%	↓ -6%
ENDIVE France biologique	5,01	5,56	4,49	↓ -10%	↓ -19%
ENDIVE haut de gamme Bretagne cat.I colis 5kg	2,06	2,24	1,39	↓ -32%	↓ -38%
ENDIVE Nord-Picardie cat.I 2x500g	1,90	2,23	1,54	↓ -19%	↓ -31%
ENDIVE Nord-Picardie cat.I colis 5kg	1,94	2,02	1,34	↓ -31%	↓ -34%
ENDIVE Nord-Picardie cat.I sachet 1kg	1,93	1,99	1,32	↓ -32%	↓ -34%
ENDIVE Nord-Picardie extra colis 5kg	2,09	2,16	1,48	↓ -29%	↓ -32%
ENDIVE Nord-Picardie extra plateau 1rg	2,24	2,35	1,56	↓ -30%	↓ -34%

## Prix Expédition

*ENDIVE Nord-Picardie cat.I colis 5kg*

Evol S46 / S45 2021 : ↓ -9%

Evol S46 2021 / S46 2020 : ↓ -34%

**2. Stade détail**

Semaine 46 du 15 novembre au 21 novembre 2021

Libellé	Marché	Unité Prix	Prix moyen S45 (€)	Prix moyen S46 (€)	Evol S46 / S45
ENDIVE France biologique	BIO (DRIVE)	1e kg	8,96	8,71	↑ -3%
ENDIVE France sachet 1kg	GMS	1e kg	2,64	2,46	↓ -7%
ENDIVE France vrac	GMS	1e kg	3,19	3,20	↑ 0%

**La Laitue****1. Stade expédition**

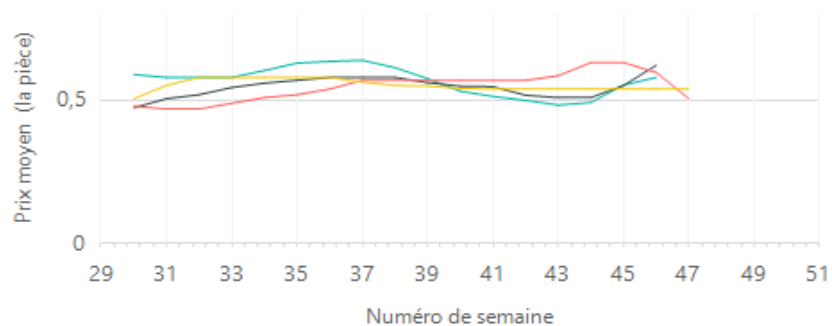
Semaine 46 du 15 novembre au 21 novembre 2021

Libellé	Prix moyen 2018-20 (€)	Prix 2020 (€)	Prix 2021 (€)	évolution 2021 / moy.2018-20 (%)	évolution 2021 / 2020 (%)
LAITUE Batavia blonde Centre-Ouest cat.I colis de 12	0,51	0,51	0,54	↑ 7%	↑ 7%
LAITUE Batavia blonde France biologique	0,85	0,92	0,66	↓ -23%	↓ -28%
LAITUE Batavia blonde Méditerranée biologique colis de 12	0,86	0,86	0,66	↓ -23%	↓ -23%
LAITUE Batavia blonde Rhône-Alpes cat.I colis de 12	0,60	0,52	0,50	↓ -17%	↓ -4%
LAITUE Batavia blonde Roussillon cat.I +350g colis de 12	0,61	0,47	0,45	↓ -26%	↓ -5%
LAITUE Batavia blonde Sud-Est cat.I	0,65	0,49	0,46	↓ -30%	↓ -6%
LAITUE Batavia blonde Sud-Ouest cat.I colis de 12	0,60	0,49	0,53	↓ -12%	↑ 8%
LAITUE Batavia rouge France biologique	0,86	0,90	0,68	↓ -21%	↓ -24%
LAITUE Batavia rouge Méditerranée biologique colis de 12	0,82	0,82	0,68	↓ -17%	↓ -17%
LAITUE Feuille de chêne blonde Centre-Ouest cat.I colis de 12	0,51	0,51	0,57	↑ 13%	↑ 13%
LAITUE Feuille de chêne blonde France biologique	0,83	0,88	0,66	↓ -21%	↓ -25%
LAITUE Feuille de chêne blonde Méditerranée biologique colis de 12	0,84	0,84	0,66	↓ -21%	↓ -21%
LAITUE Feuille de chêne blonde Rhône-Alpes cat.I colis de 12	0,60	0,52	0,50	↓ -17%	↓ -4%
LAITUE Feuille de chêne blonde Roussillon cat.I +350g colis de 12	0,61	0,47	0,45	↓ -26%	↓ -5%
LAITUE Feuille de chêne blonde Sud-Est cat.I	0,63	0,48	0,47	↓ -27%	↓ -4%
LAITUE Feuille de chêne blonde Sud-Ouest cat.I colis de 12	0,60	0,49	0,53	↓ -12%	↑ 8%
LAITUE Feuille de chêne rouge Centre-Ouest cat.I colis de 12	0,51	0,51	0,57	↑ 12%	↑ 12%
LAITUE Feuille de chêne rouge France biologique	0,82	0,82	0,67	↓ -18%	↓ -18%
LAITUE Feuille de chêne rouge Méditerranée biologique colis de 12	0,82	0,82	0,67	↓ -18%	↓ -18%
LAITUE Feuille de chêne rouge Rhône-Alpes cat.I colis de 12	0,60	0,52	0,53	↓ -12%	⇒ 1%
LAITUE Feuille de chêne rouge Roussillon cat.I +350g colis de 12	0,63	0,50	0,50	↓ -20%	⇒ 0%
LAITUE Feuille de chêne rouge Sud-Est cat.I	0,63	0,50	0,52	↓ -18%	↑ 3%
LAITUE Feuille de chêne rouge Sud-Ouest cat.I colis de 12	0,61	0,51	0,56	↓ -9%	↑ 9%
LAITUE lollo blonde Sud-Est cat.I	0,52	0,49	0,59	↑ 12%	↑ 19%
LAITUE lollo rouge Sud-Est cat.I	0,51	0,49	0,59	↑ 16%	↑ 19%
LAITUE pommé France biologique	0,86	0,89	0,64	↓ -25%	↓ -28%
LAITUE pommée Centre-Ouest cat.I colis de 12	0,60	0,60	0,55	↓ -8%	↓ -8%
LAITUE pommée Méditerranée biologique colis de 12	0,75	0,75	0,62	↓ -17%	↓ -17%
LAITUE pommée Rhône-Alpes cat.I colis de 12	0,60	0,52	0,53	↓ -12%	⇒ 1%
LAITUE pommée rouge Méditerranée biologique colis de 12	0,75	0,75	0,64	↓ -15%	↓ -15%
LAITUE pommée Roussillon cat.I +350g colis de 12	0,60	0,47	0,50	↓ -17%	↑ 6%
LAITUE pommée Sud-Est cat.I	0,63	0,49	0,45	↓ -29%	↓ -8%
LAITUE pommée Sud-Ouest cat.I colis de 12	0,60	0,50	0,53	↓ -12%	↑ 6%
LAITUE Rougette Méditerranée biologique colis de 12	0,75	0,75	0,69	↓ -8%	↓ -8%

Prix Expédition

*LAITUE Batavia blonde Centre-Ouest cat.I colis de 12*

— 2018 — 2019 — 2020 — 2021



Evol S46 / S45 2021 : ➡ 0%

Evol S46 2021 / S46 2020 : ⬆ 7%

2. Stade détail

Semaine 46 du 15 novembre au 21 novembre 2021

Libellé	Marché	Unité Prix	Prix moyen S45 (€)	Prix moyen S46 (€)	Evol S46 / S45
LAITUE Batavia France biologique	BIO (DRIVE)	la pièce	1,36	1,39	⬆ 2%
LAITUE Feuille de chêne France biologique	BIO (DRIVE)	la pièce	1,40	1,42	⬆ 1%
LAITUE pommé France biologique	BIO (DRIVE)	la pièce	1,35	1,35	⬆ 0%
LAITUE Batavia France	GMS	la pièce	1,06	1,06	⬆ 0%
LAITUE Feuille de chêne France	GMS	la pièce	1,07	1,07	⬆ 0%
LAITUE pommée-batavia-feuille de chêne France biologique	GMS	la pièce	1,81	1,74	⬆ -4%
LAITUE pommée France	GMS	la pièce	1,08	1,07	⬆ -1%

## L'Oignon

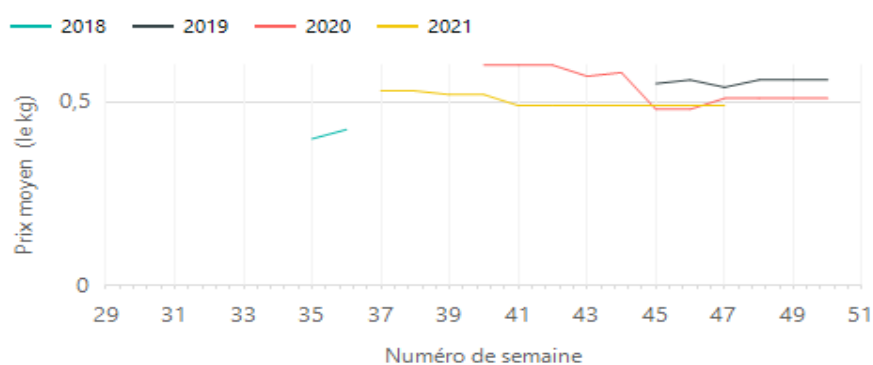
### 1. Stade expédition

Semaine 46 du 15 novembre au 21 novembre 2021

Libellé	Prix moyen 2018-20 (€)	Prix 2020 (€)	Prix 2021 (€)	évolution 2021 / moy.2018-20 (%)	évolution 2021 / 2020 (%)
OIGNON Cebette Méditerranée biologique botte	1,30	1,30	1,39	↑ 7%	↑ 7%
OIGNON jaune France biologique	1,36	1,30	1,25	↓ -8%	↓ -4%
OIGNON jaune Méditerranée biologique	1,68	1,68	1,19	↓ -29%	↓ -29%
OIGNON jaune sec Alsace cat.I 40-60mm filet 1kg	0,53	0,51	0,49	↓ -7%	↓ -4%
OIGNON jaune sec Alsace cat.I 40-60mm sac 5kg	0,30	0,30	0,27	↓ -10%	↓ -10%
OIGNON jaune sec Alsace cat.I 60-80mm sac 10kg	0,38	0,41	0,37	↓ -3%	↓ -10%
OIGNON jaune sec Alsace cat.I 60-80mm sac 5kg	0,33	0,31	0,35	↑ 6%	↑ 13%
OIGNON jaune sec France cat.I 40-60mm filet 1kg	0,36	0,35	0,40	↑ 11%	↑ 14%
OIGNON jaune sec France cat.I 40-60mm sac 5kg	0,24	0,24	0,25	↑ 3%	↑ 4%
OIGNON jaune sec France cat.I 50-70mm sac 10kg	0,27	0,24	0,27	→ 1%	↑ 13%
OIGNON jaune sec France cat.I 60-80mm sac 10kg	0,29	0,26	0,29	→ -1%	↑ 12%
OIGNON jaune sec Nord-Picardie cat.I 40-60mm filet 1kg	0,35	0,34	0,35	→ 1%	↑ 3%
OIGNON jaune sec Nord-Picardie cat.I 40-60mm sac 10kg	0,24	0,24	0,24	→ 0%	→ 0%
OIGNON jaune sec Nord-Picardie cat.I 40-60mm sac 5kg	0,24	0,25	0,25	↑ 6%	→ 0%
OIGNON jaune sec Nord-Picardie cat.I 50-70mm sac 10kg	0,23		0,26	↑ 13%	
OIGNON jaune sec Nord-Picardie cat.I 60-80mm sac 10kg	0,25	0,26	0,26	↑ 6%	→ 0%
OIGNON jaune sec Nord-Picardie cat.I 60-80mm sac 5kg	0,26	0,27	0,27	↑ 6%	→ 0%
OIGNON rouge France biologique	1,74	1,73	1,82	↑ 4%	↑ 5%
OIGNON rouge Méditerranée biologique			1,65		

#### Prix Expédition

#### OIGNON jaune sec Alsace cat.I 40-60mm filet 1kg



Evol S46 / S45 2021 : → 0%

Evol S46 2021 / S46 2020 : ↓ -4%

### 2. Stade détail

Semaine 46 du 15 novembre au 21 novembre 2021

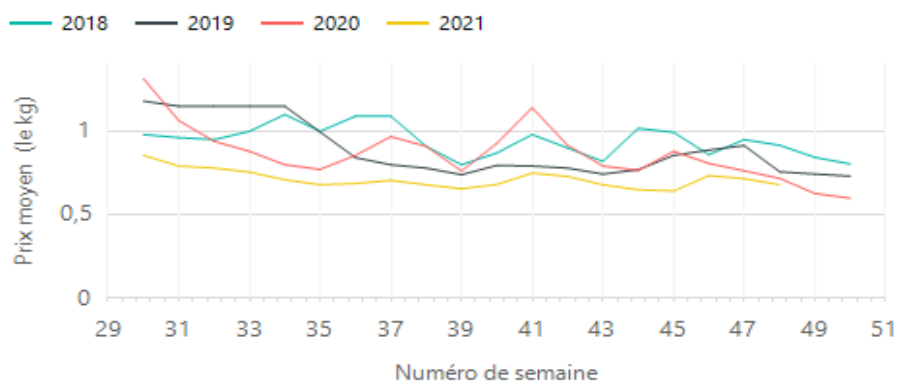
Libellé	Marché	Unité Prix	Prix moyen S45 (€)	Prix moyen S46 (€)	Evol S46 / S45
OIGNON jaune France biologique	BIO (DRIVE)	le kg	3,16	3,23	↑ 2%
OIGNON rouge France biologique	BIO (DRIVE)	le kg	3,38	3,44	↑ 2%
OIGNON jaune France biologique	GMS	le kg	2,77	2,93	↑ 6%
OIGNON jaune France filet 1kg	GMS	le kg	1,78	1,77	→ -1%

**Le Poireau****1. Stade expédition**

Semaine 46 du 15 novembre au 21 novembre 2021

Libellé	Prix moyen 2018-20 (€)	Prix 2020 (€)	Prix 2021 (€)	évolution 2021 / moy.2018-20 (%)	évolution 2021 / 2020 (%)
POIREAU Centre-Ouest cat.I 20-40mm botte 1kg	1,06	0,99	0,95	↓ -10%	↓ -4%
POIREAU Centre-Ouest cat.I 20-40mm colis 10kg	0,87	0,80	0,78	↓ -10%	⇒ -2%
POIREAU Centre-Ouest cat.I 20-40mm colis 5kg	0,98	0,90	0,85	↓ -13%	↓ -5%
POIREAU France biologique	1,65	1,53	1,34	↓ -19%	↓ -12%
POIREAU Manche cat.I 20-30mm colis 10kg	0,95	0,84	0,80	↓ -16%	↓ -5%
POIREAU Nord-Picardie cat.I 20-30mm colis 10kg	0,96	0,96	0,80	↓ -17%	↓ -17%
POIREAU Nord-Picardie cat.I 20-40mm botte 1kg	1,07	1,09	0,95	↓ -11%	↓ -13%
POIREAU Région nantaise cat.I 20-40mm colis 10kg	0,88	0,76	0,72	↓ -18%	↓ -6%
POIREAU Région nantaise cat.I 20-40mm plateau 5kg	0,97	0,86	0,78	↓ -20%	↓ -9%
POIREAU Rhône-Alpes cat.I 20-40mm colis 10kg	0,99	0,87	0,79	↓ -20%	↓ -9%

## Prix Expédition

*POIREAU Région nantaise cat.I 20-40mm colis 10kg*

Evol S46 / S45 2021 : ↓ -3%

Evol S46 2021 / S46 2020 : ↓ -6%

**2. Stade détail**

Semaine 46 du 15 novembre au 21 novembre 2021

Libellé	Marché	Unité Prix	Prix moyen S45 (€)	Prix moyen S46 (€)	Evol S46 / S45
POIREAU France biologique	BIO (DRIVE)	le kg	3,36	3,46	↑ 3%
POIREAU France entier biologique	GMS	le kg	4,31	4,16	↓ -3%
POIREAU France entier botte 1kg	GMS	le kg	1,65	1,94	↑ 18%
POIREAU France entier vrac	GMS	le kg	1,93	1,90	↑ -2%

## La Tomate

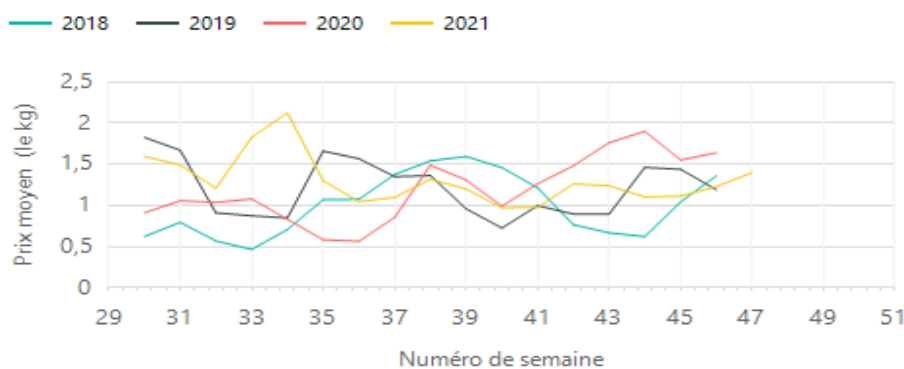
### 1. Stade expédition

Semaine 46 du 15 novembre au 21 novembre 2021

Libellé	Prix moyen 2018-20 (€)	Prix 2020 (€)	Prix 2021 (€)	evolution 2021 / moy.2018-20 (%)	evolution 2021 / 2020 (%)
TOMATE cerise allongée Bretagne extra barq.250g			3,59		
TOMATE cerise Bretagne extra barq.250g			3,70		
TOMATE mélange variétés colorées Bretagne cat.II colis 3,5kg			3,29		
TOMATE ronde Bretagne extra 57-67mm colis 6kg			1,20		
TOMATE ronde Bretagne grappe extra colis 10kg			1,40		
TOMATE ronde France biologique	1,88		1,44	↓ -23%	
TOMATE ronde France grappe biologique	1,80	1,80	1,87	↑ 4%	↑ 4%
TOMATE ronde Méditerranée biologique			1,45		
TOMATE ronde Méditerranée grappe biologique			2,60		
TOMATE ronde Pays de la Loire grappe extra colis 10kg	1,44	1,50	1,46	→ 1%	↓ -3%

### Prix Expédition

#### TOMATE ronde Bretagne grappe extra colis 10kg



Evol S46 / S45 2021 : ↑ 14%

Evol S46 2021 / S46 2020 : nd

### 2. Stade détail

Semaine 46 du 15 novembre au 21 novembre 2021

Libellé	Marché	Unité Prix	Prix moyen S45 (€)	Prix moyen S46 (€)	Evol S46 / S45
TOMATE ronde France biologique	BIO (DRIVE)	le kg	3,63	3,30	↓ -9%
TOMATE ronde France grappe biologique	BIO (DRIVE)	le kg	4,44	4,27	↑ -4%
TOMATE cerise France biologique	GMS	le kg	9,56	9,58	↑ 0%
TOMATE cerise hors Fr. biologique	GMS	le kg	7,13	6,88	↑ -4%
TOMATE cerise ronde rouge France barq.250g	GMS	le kg	11,45	11,17	↑ -2%
TOMATE cerise ronde rouge hors Fr. barq.250g	GMS	le kg	3,97	4,00	↑ 1%
TOMATE cocktail France barq.500g	GMS	le kg	5,88	5,89	↑ 0%
TOMATE côtelée rouge France vrac	GMS	le kg	3,91	3,92	↑ 0%
TOMATE ronde ou ronde grappe France biologique	GMS	le kg	4,67	4,74	↑ 1%
TOMATE ronde ou ronde grappe hors Fr. biologique	GMS	le kg	4,89	4,59	↑ -6%
TOMATE ronde rouge Espagne filet 1kg	GMS	le kg	2,13	2,06	↑ -3%
TOMATE ronde rouge France 57-67 ou 67-82mm vrac	GMS	le kg	2,43	2,46	↑ 1%
TOMATE ronde rouge France 77-82 ou 82-102mm vrac	GMS	le kg	3,33	3,28	↑ -2%
TOMATE ronde rouge France grappe vrac	GMS	le kg	2,41	2,45	↑ 2%
TOMATE ronde rouge Maroc 77-82 ou 82-102mm vrac	GMS	le kg	3,01	3,16	↑ 5%
TOMATE ronde rouge Maroc filet 1kg	GMS	le kg	1,86	1,85	↑ -1%