

# Prix Expédition et Détail calendaire

## Semaine 48

**Précisions concernant les numéros de semaines calendaires :**

S48 : du 28 novembre au 04 décembre 2022

S47 : du 21 novembre au 27 novembre 2022

## SOMMAIRE

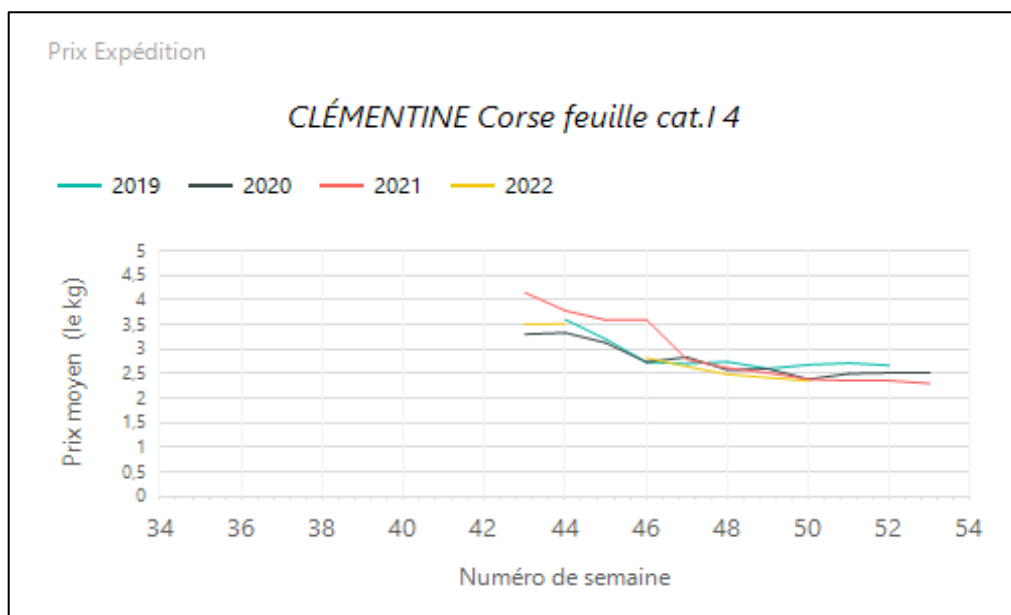
CLÉMENTINE .....	1
KIWI.....	2
POIRE.....	3
POMME.....	4
AIL.....	6
CAROTTE.....	7
CHOU FLEUR.....	8
ENDIVE.....	9
LAITUE.....	10
OIGNON.....	12
POIREAU.....	13
TOMATE.....	14

## La Clémentine

### 1. Stade expédition

Semaine 48 du 28 novembre au 04 décembre 2022

Libellé	Prix moyen 2019-21(€)	Prix 2021 (€)	Prix 2022 (€)	Evolution 2022 / moy.2019-21 (%)	Evolution 2022 / 2021 (%)
CLÉMENTINE Corse feuille biologique tout-calibre	3,37	3,37	3,42	⇒ 1%	⇒ 1%
CLÉMENTINE Corse feuille cat.I 1	2,75	2,78	2,70	⇒ -2%	↓ -3%
CLÉMENTINE Corse feuille cat.I 2	2,65	2,68	2,65	⇒ 0%	⇒ -1%
CLÉMENTINE Corse feuille cat.I 3	2,53	2,60	2,60	↑ 3%	⇒ 0%
CLÉMENTINE Corse feuille cat.I 4	2,36	2,40	2,36	⇒ 0%	⇒ -2%
CLÉMENTINE Corse feuille cat.I barq.1kg	2,32	2,35	2,35	⇒ 1%	⇒ 0%



Evol S48 / S47 2022 : ⇒ -1%

Evol S48 2022 / S48 2021 : ⇒ -2%

### 2. Stade détail

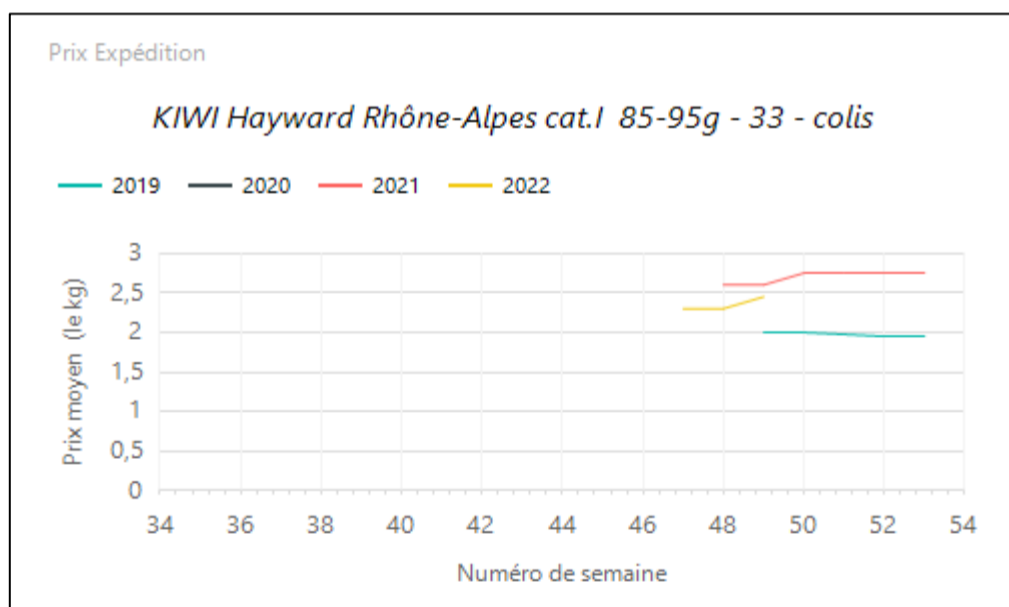
Semaine 48 du 28 novembre au 04 décembre 2022

Libellé	Marché	Unité Prix	Prix moyen S47 (€)	Prix moyen S48 (€)	Evol S48 / S47
CLÉMENTINE Corse cal 1-2 vrac	GMS	le kg	4,41	4,4	⇒ 0%
CLÉMENTINE Corse cal.3-4-5 vrac	GMS	le kg	4,26	4,35	⇒ 2%
CLÉMENTINE Corse cdt	GMS	le kg	4,49	4,43	⇒ -1%
CLÉMENTINE hors Fr. vrac	GMS	le kg	2,98	3,1	↑ 4%
CLÉMENTINE France biologique	GMS	le kg	6,6	7,1	↑ 8%
CLÉMENTINE hors Fr. biologique	GMS	le kg	4,45	4,57	↑ 3%

Le Kiwi1. Stade expédition

Semaine 48 du 28 novembre au 04 décembre 2022

Libellé	Prix moyen 2019-21(€)	Prix 2021 (€)	Prix 2022 (€)	Evolution 2022 / moy.2019-21 (%)	Evolution 2022 / 2021 (%)
KIWI Hayward France biologique	3,01		3,50	↑ 16%	
KIWI Hayward Rhône-Alpes cat.I 75-80g - 39 - colis			2,20		
KIWI Hayward Rhône-Alpes cat.I 80-85g - 36 - colis			2,33		
KIWI Hayward Rhône-Alpes cat.I 85-95g - 33 - colis	2,30	2,60	2,45	↑ 7%	↓ -6%
KIWI Hayward Rhône-Alpes cat.I 95-105g - 30 - colis	2,38	2,65	2,65	↑ 12%	→ 0%
KIWI Hayward Rhône-Alpes cat.I 95-105g - 30 - plateau 1rg			2,88		
KIWI Hayward Rhône-Alpes cat.I 105-115g - 27 - plateau 1rg	2,30		3,07	↑ 33%	
KIWI Hayward Rhône-Alpes cat.I 115-125g - 25 - plateau 1rg	2,90	3,30	3,16	↑ 9%	↓ -4%
KIWI Hayward Rhône-Alpes cat.I 125-135g - 23 - plateau 1rg	3,05	3,50	3,34	↑ 10%	↓ -5%
KIWI Hayward Rhône-Alpes cat.I 135g+(20 fruits) plateau 1rg	2,75		3,34	↑ 21%	
KIWI Hayward Sud-Ouest cat.I 85-95g - 33 - colis	2,64	3,10	3,15	↑ 19%	→ 2%
KIWI Hayward Sud-Ouest cat.I 95-105g - 30 - colis	2,58	3,10	3,20	↑ 24%	↑ 3%
KIWI Hayward Sud-Ouest cat.I 105-115g - 27 - plateau 1rg	2,86	3,30	3,40	↑ 19%	↑ 3%
KIWI Hayward Sud-Ouest cat.I 115-125g - 25 - plateau 1rg	2,85	3,30	3,42	↑ 20%	↑ 4%
KIWI Hayward Sud-Ouest cat.I 125-135g - 23 - plateau 1rg	3,35	3,35	3,60	↑ 7%	↑ 7%
KIWI Hayward Sud-Ouest cat.I 135g+(20 fruits) plateau 1rg	3,50	3,50	3,60	↑ 3%	↑ 3%
KIWI Hayward Sud-Ouest cat.II 65-70g - 46 - barq.1kg	2,10		1,85	↓ -12%	



Evol S48 / S47 2022 : ↑ 7%

Evol S48 2022 / S48 2021 : ↓ -6%

2. Stade détail

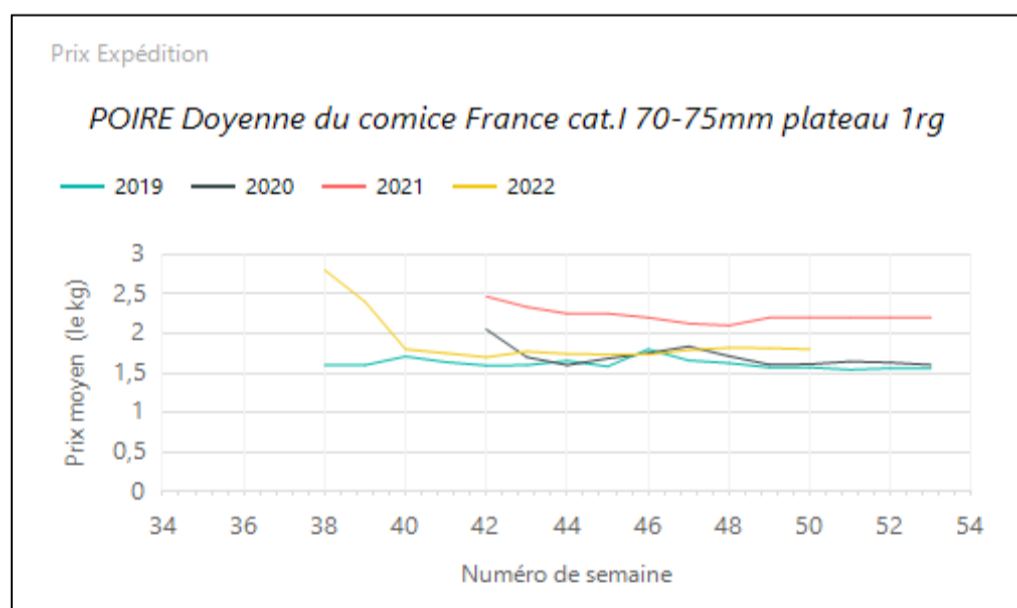
Semaine 48 du 28 novembre au 04 décembre 2022

Libellé	Marché	Unité Prix	Prix moyen S47 (€)	Prix moyen S48 (€)	Evol S48 / S47
KIWI vert France vrac	GMS	la pièce	0,68	0,72	↑ 6%
KIWI vert hors UE. vrac	GMS	la pièce	0,7	0,67	↓ -4%
KIWI vert UE (hors Fr.) cdt 1kg	GMS	le kg	3,22	3,25	→ 1%
KIWI vert UE (hors Fr.) vrac	GMS	la pièce	0,65	0,65	→ 0%

La Poire1. Stade expédition

Semaine 48 du 28 novembre au 04 décembre 2022

Libellé	Prix moyen 2019-21(€)	Prix 2021 (€)	Prix 2022 (€)	Evolution 2022 / moy.2019-21 (%)	Evolution 2022 / 2021 (%)
POIRE Alexandrine Méditerranée biologique			1,65		
POIRE Conférence France biologique	2,54	3,27	1,98	↓ -22%	↓ -39%
POIRE Conférence France cat.I 60-65mm plateau 1rg	1,73	1,73	1,42	↓ -18%	↓ -18%
POIRE Conférence France cat.I 65-70mm plateau 1rg	1,95	1,95	1,60	↓ -18%	↓ -18%
POIRE Conférence France cat.I 70-75mm plateau 1rg	2,10	2,10	1,75	↓ -17%	↓ -17%
POIRE Conférence IGP Savoie cat.I 65-70mm plateau 1rg	1,95	2,40	1,80	↓ -8%	↓ -25%
POIRE Conférence IGP Savoie cat.I 70-75mm plateau 1rg	2,00	2,45	1,85	↓ -8%	↓ -24%
POIRE Doyenne du comice France cat.I 70-75mm plateau 1rg	2,20	2,20	1,85	↓ -16%	↓ -16%
POIRE Doyenne du comice France cat.I 75-80mm plateau 1rg	2,40	2,40	1,98	↓ -18%	↓ -18%
POIRE Doyenne du comice France cat.I 80-85mm plateau 1rg	2,50	2,50	2,05	↓ -18%	↓ -18%
POIRE Williams France biologique	2,72	4,07	1,71	↓ -37%	↓ -58%
POIRE Williams rouge Méditerranée biologique caisse	2,00		1,48	↓ -26%	
POIRE Williams rouge Méditerranée biologique plateau			1,83		
POIRE Williams Sud-Est biologique plateau	2,28		1,74	↓ -24%	
POIRE Williams verte Méditerranée biologique caisse	1,77		1,45	↓ -18%	



Evol S48 / S47 2022 : ➡ -1%

Evol S48 2022 / S48 2021 : ↓ -16%

2. Stade détail

Semaine 48 du 28 novembre au 04 décembre 2022

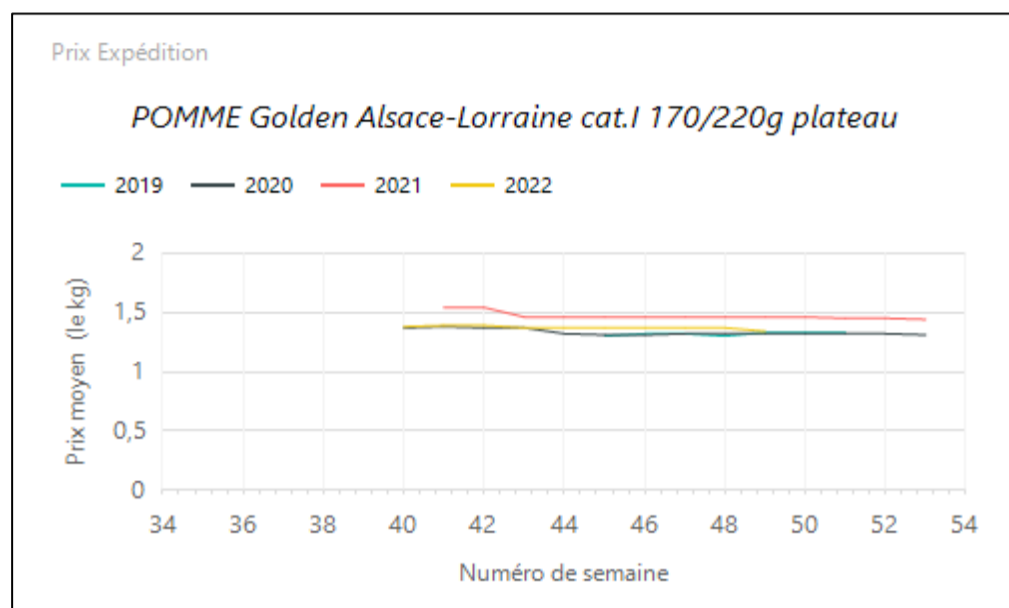
Libellé	Marché	Unité Prix	Prix moyen S47 (€)	Prix moyen S48 (€)	Evol S48 / S47
POIRE Abate Fétel hors Fr. vrac	GMS	le kg	3,18	3,4	↑ 7%
POIRE Conférence France vrac	GMS	le kg	2,94	3,03	↑ 3%
POIRE Conférence hors Fr. vrac	GMS	le kg	2,85	2,89	➡ 1%
POIRE Doyenne du comice France vrac	GMS	le kg	3,08	3,17	↑ 3%
POIRE Doyenne du comice hors Fr. vrac	GMS	le kg	3,13	3,1	➡ -1%
POIRE Rochas hors Fr. vrac	GMS	le kg	2,99	2,97	➡ -1%
POIRE Williams verte France vrac	GMS	le kg	3,09	3,16	➡ 2%
POIRE Williams verte hors Fr. vrac	GMS	le kg	3,09	3,27	↑ 6%
POIRE France biologique	GMS	le kg	3,99	3,82	↓ -4%
POIRE France biologique cdt 4	GMS	le cdt 4	3,29	3,25	➡ -1%

La Pomme1. Stade expédition

Semaine 48 du 28 novembre au 04 décembre 2022

Libellé	Prix moyen 2019-21(€)	Prix 2021 (€)	Prix 2022 (€)	Evolution 2022 / moy.2019-21 (%)	Evolution 2022 / 2021 (%)
POMME autres variétés Méditerranée biologique caisse	1,76	1,60	1,50	↓ -15%	↓ -6%
POMME Bicolore Alsace biologique cat.I 136/200g caisse	1,77	1,89	1,88	↑ 6%	→ -1%
POMME Bicolore Alsace-Lorraine cat.I 136/200g caisse	0,83	0,77	0,76	↓ -9%	→ -1%
POMME Bicolore Alsace-Lorraine cat.I 170/220g plateau	1,36	1,42	1,20	↓ -12%	↓ -15%
POMME Bicolore Alsace-Lorraine cat.I 95/130g sachet	0,93	0,96	0,86	↓ -8%	↓ -10%
POMME Bicolore France 95/130g sachet	0,58	0,58	1,05	↑ 81%	↑ 81%
POMME Bicolore France biologique 115/150g caisse vrac	1,77	1,69	1,46	↓ -17%	↓ -14%
POMME Bicolore France biologique 80/130g caisse vrac	1,64	1,63	1,55	↓ -5%	↓ -5%
POMME Bicolore Méditerranée biologique caisse	1,66	1,65	1,27	↓ -23%	↓ -23%
POMME Boskoop rouge France cat.I 115/150g sachet			1,32		
POMME Boskoop rouge France cat.I 136/200g caisse	1,25	1,25	1,00	↓ -20%	↓ -20%
POMME Boskoop rouge France cat.I 170/220g plateau 1rg	1,55	1,55	1,50	↓ -3%	↓ -3%
POMME Braeburn France cat.I 136/200g caisse			0,75		
POMME Braeburn France cat.I 170/220g plateau 1rg	1,05	1,05	0,93	↓ -11%	↓ -11%
POMME Braeburn France cat.I 201/270g plateau 1rg			1,00		
POMME Chantecler France cat.I 150/180g plateau 2rg	1,25	1,25	1,30	↑ 4%	↑ 4%
POMME Chantecler France cat.I 170/220g plateau 1rg	1,57	1,57	1,55	→ -1%	→ -1%
POMME Chantecler France cat.I 201/270g plateau 1rg	1,63	1,63	1,53	↓ -6%	↓ -6%
POMME Chantecler Méditerranée biologique caisse	1,77	1,67	1,54	↓ -13%	↓ -8%
POMME Chantecler Méditerranée biologique plateau			1,98		
POMME Elstar France cat.I 115/150g sachet	0,85	0,85	1,00	↑ 18%	↑ 18%
POMME Elstar France cat.I 136/200g caisse	0,80	0,80	0,85	↑ 6%	↑ 6%
POMME Elstar France cat.I 170/220g plateau 1rg	1,50	1,50	1,30	↓ -13%	↓ -13%
POMME Fuji France cat.I 136/200g caisse			0,90		
POMME Fuji France cat.I 170/220g plateau 1rg	1,22	1,22	1,23	→ 0%	→ 0%
POMME Fuji France cat.I 201/270g plateau 1rg	1,25	1,25	1,27	→ 2%	→ 2%
POMME Gala Alsace-Lorraine cat.I 136/200g caisse	0,99	0,83	0,79	↓ -20%	↓ -5%
POMME Gala Alsace-Lorraine cat.I 170/220g plateau	1,35	1,42	1,31	↓ -3%	↓ -8%
POMME Gala Alsace-Lorraine cat.I 95/130g sachet	0,95	0,83	0,85	↓ -10%	→ 2%
POMME Gala France cat.I 115/150g sachet	0,73	0,73	0,83	↑ 14%	↑ 14%
POMME Gala France cat.I 136/200g caisse	0,78	0,78	0,83	↑ 6%	↑ 6%
POMME Gala France cat.I 150/180g plateau 2rg	0,80	0,80	0,90	↑ 13%	↑ 13%
POMME Gala France cat.I 170/220g plateau 1rg	1,10	1,10	1,17	↑ 6%	↑ 6%
POMME Gala France cat.I 201/270g plateau 1rg	1,23	1,23	1,18	↓ -4%	↓ -4%
POMME Gala IGP Savoie cat.I 170/220g plateau 1rg	1,35	1,45	1,50	↑ 11%	↑ 3%
POMME Gala IGP Savoie cat.I 201/270g plateau 1rg	1,38	1,50	1,50	↑ 9%	→ 0%
POMME Gala Méditerranée biologique caisse	1,59	1,47	1,24	↓ -22%	↓ -16%
POMME Gala Méditerranée biologique plateau 1rg	1,73	1,73	1,82	↑ 5%	↑ 5%
POMME Golden Alsace-Lorraine cat.I 136/200g caisse	0,86	0,83	0,80	↓ -7%	↓ -4%
POMME Golden Alsace-Lorraine cat.I 170/220g plateau	1,37	1,46	1,34	→ -2%	↓ -8%
POMME Golden Alsace-Lorraine cat.I 95/130g sachet	1,03	0,97	0,85	↓ -17%	↓ -12%
POMME Golden France cat.I 115/150g sachet	0,80	0,80	0,90	↑ 13%	↑ 13%
POMME Golden France cat.I 136/200g caisse	0,80	0,80	0,85	↑ 6%	↑ 6%
POMME Golden France cat.I 150/180g plateau 2rg	0,83	0,83	0,90	↑ 9%	↑ 9%
POMME Golden France cat.I 170/220g plateau 1rg	1,20	1,20	1,23	→ 2%	→ 2%
POMME Golden France cat.I 201/270g plateau 1rg	1,30	1,30	1,30	→ 0%	→ 0%

POMME Golden IGP Savoie cat.I 170/220g plateau 1rg	1,40	1,50	1,50	↑ 7%	→ 0%
POMME Golden IGP Savoie cat.I 201/270g plateau 1rg	1,49	1,60	1,50	→ 1%	↓ -6%
POMME Golden Méditerranée biologique caisse	1,54	1,41	1,32	↓ -14%	↓ -6%
POMME Golden Méditerranée biologique cat.I plateau	1,73	1,73	1,74	→ 1%	→ 1%
POMME Granny smith France cat.I 136/200g caisse			0,80		



Evol S48 / S47 2022 : → -2%

Evol S48 2022 / S48 2021 : ↓ -8%

## 2. Stade détail

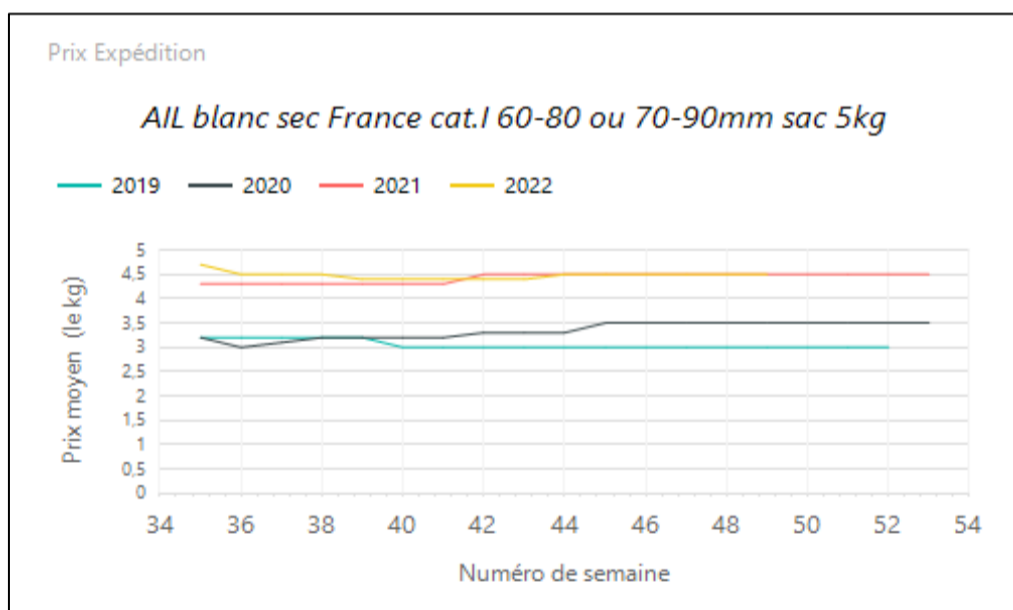
Semaine 48 du 28 novembre au 04 décembre 2022

Libellé	Marché	Unité Prix	Prix moyen S47 (€)	Prix moyen S48 (€)	Evol S48 / S47
POMME Bicolore France sachet	GMS	le kg	1,47	1,38	↓ -6%
POMME Gala France 136/180g vrac	GMS	le kg	1,89	2,14	↑ 13%
POMME Gala France +170g vrac	GMS	le kg	2,41	2,54	↑ 5%
POMME Golden France 136/180g vrac	GMS	le kg		1,93	
POMME Golden France +170g vrac	GMS	le kg	2,42	2,52	↑ 4%
POMME Golden France sachet	GMS	le kg	1,52	1,48	↓ -3%
POMME Granny smith France +170g vrac	GMS	le kg	2,6	2,67	↑ 3%
POMME Reinette grise du Canada France +170g vrac	GMS	le kg	3,06	3,05	→ 0%
POMME Bicolore France biologique	GMS	le kg	3,1	3	↓ -3%
POMME Bicolore France biologique cdt 4	GMS	le cdt 4	2,87	2,94	→ 2%
POMME Bicolore France biologique cdt 6	GMS	le cdt 6	3,7	3,7	→ 0%
POMME Golden France biologique	GMS	le kg	3,54	3,44	↓ -3%
POMME Golden France biologique cdt 4	GMS	le cdt 4	2,76	2,75	→ 0%
POMME Golden France biologique cdt 6	GMS	le cdt 6	3,68	3,7	→ 1%

L'Ail1. Stade expédition

Semaine 48 du 28 novembre au 04 décembre 2022

Libellé	Prix moyen 2019-21(€)	Prix 2021 (€)	Prix 2022 (€)	Evolution 2022 / moy.2019-21 (%)	Evolution 2022 / 2021 (%)
AIL blanc sec France biologique	7,88	8,05	7,20	↓ -9%	↓ -11%
AIL blanc sec France biologique cat.I vrac	7,35	7,70	6,10	↓ -17%	↓ -21%
AIL blanc sec France biologique filet 250g	2,25	2,40	2,20	→ -2%	↓ -8%
AIL blanc sec France cat.I 40-60mm filet 250g	1,05		1,10	↑ 5%	
AIL blanc sec France cat.I 60-80 ou 70-90mm sac 5kg	3,67	4,50	4,50	↑ 23%	→ 0%
AIL blanc sec France cat.I 60-80mm filet 3 têtes	1,23	1,50	1,30	↑ 5%	↓ -13%
AIL rose Lautrec label rouge sec France cat.I 50-70mm grappe 1kg	8,37	9,10	9,50	↑ 14%	↑ 4%
AIL rose Lautrec label rouge sec France cat.I 60-70mm plateau 5kg	7,57	9,00	11,00	↑ 45%	↑ 22%
AIL rose Lautrec label rouge sec France cat.I 70-90mm plateau 5kg	8,57	10,00	12,00	↑ 40%	↑ 20%
AIL rose sec France cat.I 60-80mm plateau 5kg	5,57	6,50	7,00	↑ 26%	↑ 8%
AIL rose sec France cat.I grappe 1kg	5,90	6,70	7,30	↑ 24%	↑ 9%
AIL rose sec Tarn cat.I 70-90mm	6,17	7,50	7,90	↑ 28%	↑ 5%
AIL violet AOP Cadours sec France cat.I 60-80mm filet 3 têtes	1,58		2,10	↑ 33%	
AIL violet sec France cat.I 60-80 ou 70-90mm sac 5kg	3,77	4,50	4,60	↑ 22%	→ 2%
AIL violet sec France cat.I tresse 1kg	4,45	5,30	5,20	↑ 17%	→ -2%



Evol S48 / S47 2022 : → 0%

Evol S48 2022 / S48 2021 : → 0%

2. Stade détail

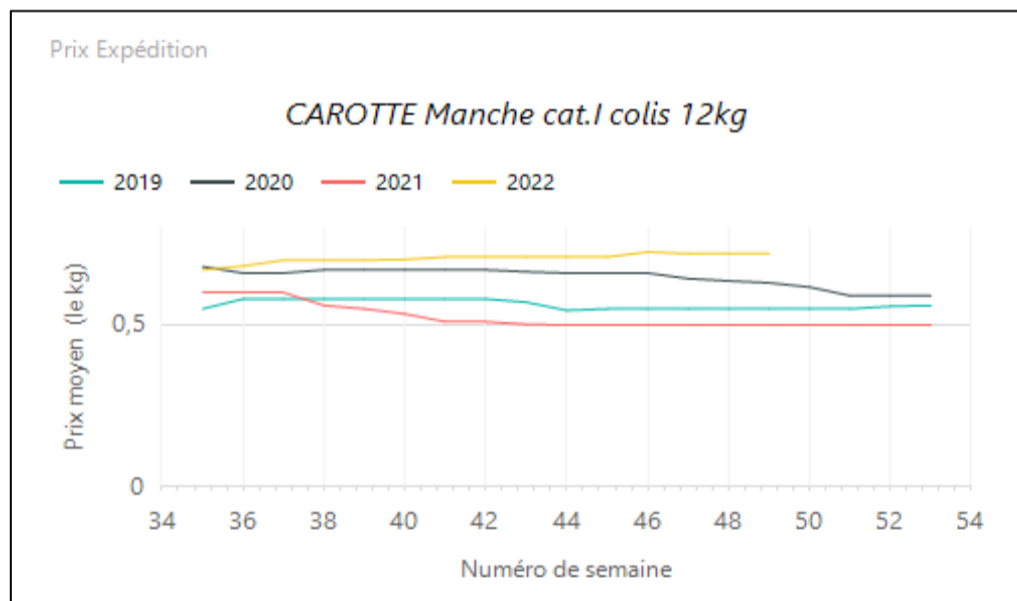
Semaine 48 du 28 novembre au 04 décembre 2022

Libellé	Marché	Unité Prix	Prix moyen S47 (€)	Prix moyen S48 (€)	Evol S48 / S47
AIL blanc sec France 50-70 ou 60-80mm filet 3 têtes	GMS	le filet	3,52	3,53	→ 0%
AIL blanc sec France vrac	GMS	le kg	10,23	10,28	→ 0%
AIL blanc sec France biologique	GMS	le kg	16,44	16,9	↑ 3%

La Carotte1. Stade expédition

Semaine 48 du 28 novembre au 04 décembre 2022

Libellé	Prix moyen 2019-21(€)	Prix 2021 (€)	Prix 2022 (€)	Evolution 2022 / moy.2019-21 (%)	Evolution 2022 / 2021 (%)
CAROTTE France avec fane biologique	1,42	1,35	1,48	↑ 4%	↑ 10%
CAROTTE France lavée biologique	1,11	1,00	1,19	↑ 7%	↑ 19%
CAROTTE France non lavée biologique	1,24	1,18	1,37	↑ 10%	↑ 16%
CAROTTE Manche cat.I colis 12kg	0,56	0,50	0,72	↑ 29%	↑ 44%
CAROTTE Méditerranée avec fane biologique botte	1,35	1,35	1,48	↑ 10%	↑ 10%
CAROTTE Nord-Picardie cat.I colis 12kg	0,54		0,80	↑ 48%	
CAROTTE Nord-Picardie cat.I sac 10kg	0,42		0,50	↑ 20%	
CAROTTE Sud-Ouest cat.I colis 12kg	0,52	0,46	0,75	↑ 43%	↑ 63%
CAROTTE Sud-Ouest cat.I sachet 1,5 kg			0,77		
CAROTTE Sud-Ouest cat.I sachet 2kg	0,44	0,37	0,64	↑ 45%	↑ 73%



Evol S48 / S47 2022 : ➡ 0%

Evol S48 2022 / S48 2021 : ↑ 44%

2. Stade détail

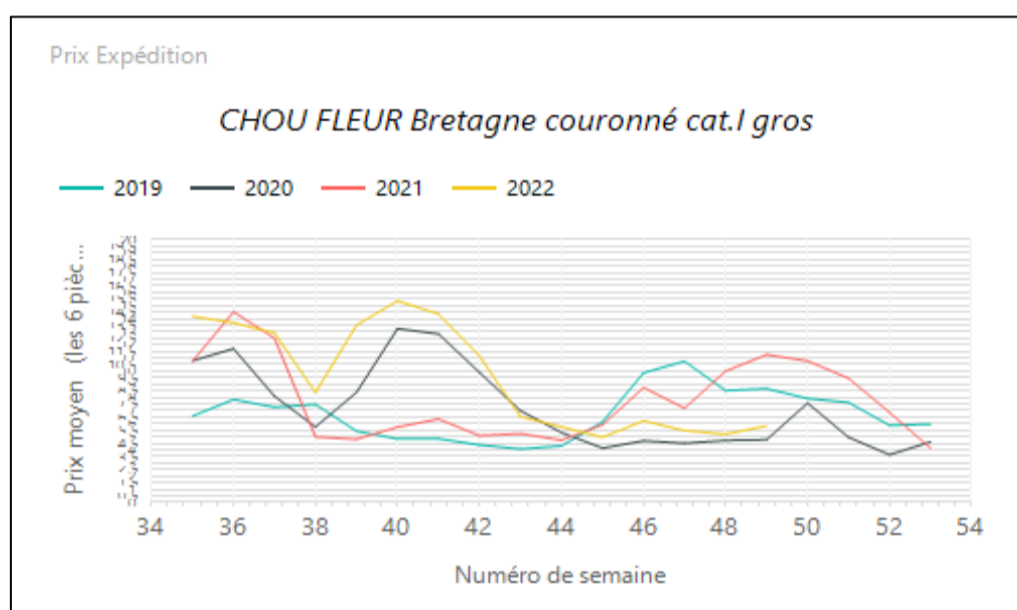
Semaine 48 du 28 novembre au 04 décembre 2022

Libellé	Marché	Unité Prix	Prix moyen S47 (€)	Prix moyen S48 (€)	Evol S48 / S47
CAROTTE France lavée sachet 1,5 kg	GMS	le kg	1,52	1,5	➡ -1%
CAROTTE France lavée sachet 2kg	GMS	le kg	1,05	1,02	↓ -3%
CAROTTE France lavée vrac	GMS	le kg	1,73	1,64	↓ -5%
CAROTTE France lavée biologique	GMS	le kg	2,35	2,29	↓ -3%

Le Chou Fleur1. Stade expédition

Semaine 48 du 28 novembre au 04 décembre 2022

Libellé	Prix moyen 2019-21(€)	Prix 2021 (€)	Prix 2022 (€)	Evolution 2022 / moy.2019-21 (%)	Evolution 2022 / 2021 (%)
CHOU FLEUR Bretagne couronné cat.I gros	8,24	11,26	5,84	↓ -29%	↓ -48%
CHOU FLEUR Bretagne couronné cat.I moyen	7,41	10,55	6,30	↓ -15%	↓ -40%
CHOU FLEUR France couronné biologique	1,55	1,75	1,28	↓ -17%	↓ -27%
CHOU FLEUR Manche couronné cat.I gros	7,96	11,00	5,69	↓ -29%	↓ -48%



Evol S48 / S47 2022 : ↑ 12%

Evol S48 2022 / S48 2021 : ↓ -48%

2. Stade détail

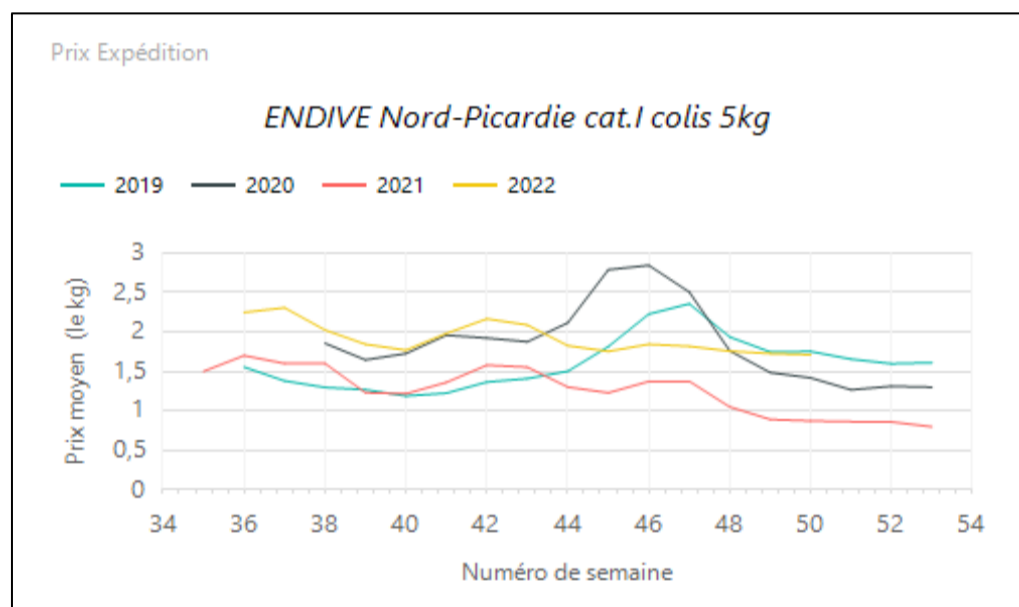
Semaine 48 du 28 novembre au 04 décembre 2022

Libellé	Marché	Unité Prix	Prix moyen S47 (€)	Prix moyen S48 (€)	Evol S48 / S47
CHOU FLEUR France	GMS	la pièce	2,03	2,16	↑ 6%
CHOU FLEUR France biologique	GMS	la pièce	3,36	3,17	↓ -6%

**L'Endive****1. Stade expédition**

Semaine 48 du 28 novembre au 04 décembre 2022

Libellé	Prix moyen 2019-21(€)	Prix 2021 (€)	Prix 2022 (€)	Evolution 2022 / moy.2019-21 (%)	Evolution 2022 / 2021 (%)
ENDIVE Bretagne cat.I sachet 1kg	1,39	1,00	2,10	↑ 51%	↑ 109%
ENDIVE France biologique	4,56	4,33	4,47	→ -2%	↑ 3%
ENDIVE haut de gamme Bretagne cat.I colis 5kg	1,52	1,08	2,04	↑ 34%	↑ 89%
ENDIVE Nord-Picardie cat.I 2x500g	1,45	1,25	1,99	↑ 37%	↑ 59%
ENDIVE Nord-Picardie cat.I colis 5kg	1,33	0,82	1,73	↑ 30%	↑ 110%
ENDIVE Nord-Picardie cat.I sachet 1kg	1,36	1,00	1,70	↑ 25%	↑ 70%
ENDIVE Nord-Picardie extra colis 5kg	1,57	1,11	1,81	↑ 16%	↑ 63%
ENDIVE Nord-Picardie extra plateau 1rg	1,61	1,15	1,95	↑ 21%	↑ 69%



Evol S48 / S47 2022 : ↓ -3%

Evol S48 2022 / S48 2021 : ↑ 110%

**2. Stade détail**

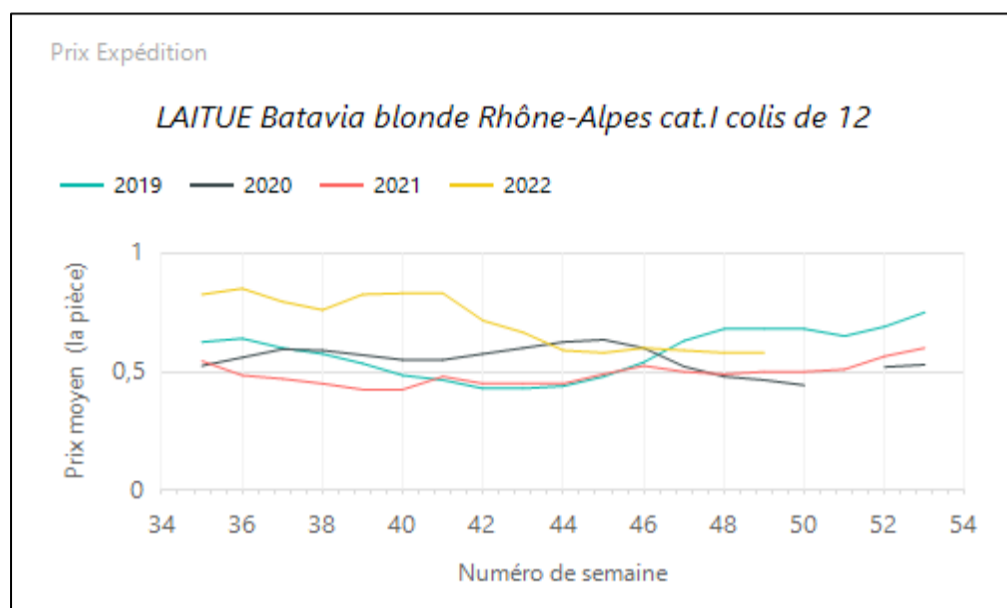
Semaine 48 du 28 novembre au 04 décembre 2022

Libellé	Marché	Unité Prix	Prix moyen S47 (€)	Prix moyen S48 (€)	Evol S48 / S47
ENDIVE France sachet 1kg	GMS	le kg	3,19	2,94	↓ -8%
ENDIVE France vrac	GMS	le kg	3,81	3,81	→ 0%

La Laitue1. Stade expédition

Semaine 48 du 28 novembre au 04 décembre 2022

Libellé	Prix moyen 2019-21(€)	Prix 2021 (€)	Prix 2022 (€)	Evolution 2022 / moy.2019-21 (%)	Evolution 2022 / 2021 (%)
LAITUE Batavia blonde France biologique	0,75	0,64	0,65	↓ -14%	→ 2%
LAITUE Batavia blonde Méditerranée biologique colis de 12	0,68	0,62	0,63	↓ -7%	→ 2%
LAITUE Batavia blonde Rhône-Alpes cat.I colis de 12	0,55	0,50	0,58	↑ 6%	↑ 16%
LAITUE Batavia blonde Roussillon cat.I +350g colis de 12	0,51	0,45	0,50	↓ -3%	↑ 11%
LAITUE Batavia blonde Sud-Est cat.I +350g colis de 12			0,51		
LAITUE Batavia blonde Sud-Est cat.I +350g colis de 6			0,65		
LAITUE Batavia blonde Sud-Ouest cat.I colis de 12	0,51	0,44	0,50	↓ -3%	↑ 13%
LAITUE Batavia rouge France biologique	0,78	0,64	0,67	↓ -14%	↑ 5%
LAITUE Batavia rouge Méditerranée biologique colis de 12	0,70	0,64	0,61	↓ -12%	↓ -5%
LAITUE Feuille de chêne blonde France biologique	0,75	0,63	0,72	↓ -4%	↑ 14%
LAITUE Feuille de chêne blonde Méditerranée biologique colis de 12	0,67	0,61	0,63	↓ -6%	↑ 3%
LAITUE Feuille de chêne blonde Rhône-Alpes cat.I colis de 12	0,55	0,50	0,58	↑ 6%	↑ 16%
LAITUE Feuille de chêne blonde Roussillon cat.I +350g colis de 12	0,52	0,45	0,55	↑ 6%	↑ 22%
LAITUE Feuille de chêne blonde Sud-Est cat.I +300g colis de 12			0,51		
LAITUE Feuille de chêne blonde Sud-Est cat.I +300g colis de 6			0,65		
LAITUE Feuille de chêne blonde Sud-Ouest cat.I colis de 12	0,53	0,49	0,53	→ 0%	↑ 8%
LAITUE Feuille de chêne rouge France biologique	0,76	0,65	0,67	↓ -12%	↑ 3%
LAITUE Feuille de chêne rouge Méditerranée biologique colis de 12	0,70	0,65	0,64	↓ -9%	→ -2%
LAITUE Feuille de chêne rouge Rhône-Alpes cat.I colis de 12	0,56	0,50	0,60	↑ 8%	↑ 20%
LAITUE Feuille de chêne rouge Roussillon cat.I +350g colis de 12	0,58	0,55	0,55	↓ -6%	→ 0%
LAITUE Feuille de chêne rouge Sud-Est cat.I +300g colis de 12			0,53		
LAITUE Feuille de chêne rouge Sud-Est cat.I +300g colis de 6			0,65		
LAITUE Feuille de chêne rouge Sud-Ouest cat.I colis de 12	0,56	0,51	0,52	↓ -8%	→ 2%
LAITUE lollo blonde Sud-Est cat.I	0,60	0,64	0,51	↓ -15%	↓ -21%
LAITUE lollo rouge Sud-Est cat.I	0,56	0,63	0,51	↓ -9%	↓ -19%
LAITUE pommé France biologique	0,78	0,64	0,64	↓ -18%	→ 0%
LAITUE pommée Méditerranée biologique colis de 12	0,65	0,62	0,60	↓ -7%	↓ -3%
LAITUE pommée Rhône-Alpes cat.I colis de 12	0,56	0,50	0,60	↑ 8%	↑ 20%
LAITUE pommée Roussillon cat.I +350g colis de 12	0,55	0,50	0,50	↓ -9%	→ 0%
LAITUE pommée Sud-Est cat.I +350g colis de 12			0,53		
LAITUE pommée Sud-Est cat.I +350g colis de 6			0,65		
LAITUE pommée Sud-Ouest cat.I colis de 12	0,54	0,49	0,53	→ -2%	↑ 8%
LAITUE Rougette Méditerranée biologique colis de 12	0,79		0,71	↓ -10%	
LAITUE Sucrine Méditerranée biologique			0,74		



Evol S48 / S47 2022 : ➡ 0%

Evol S48 2022 / S48 2021 : nd

2. Stade détail

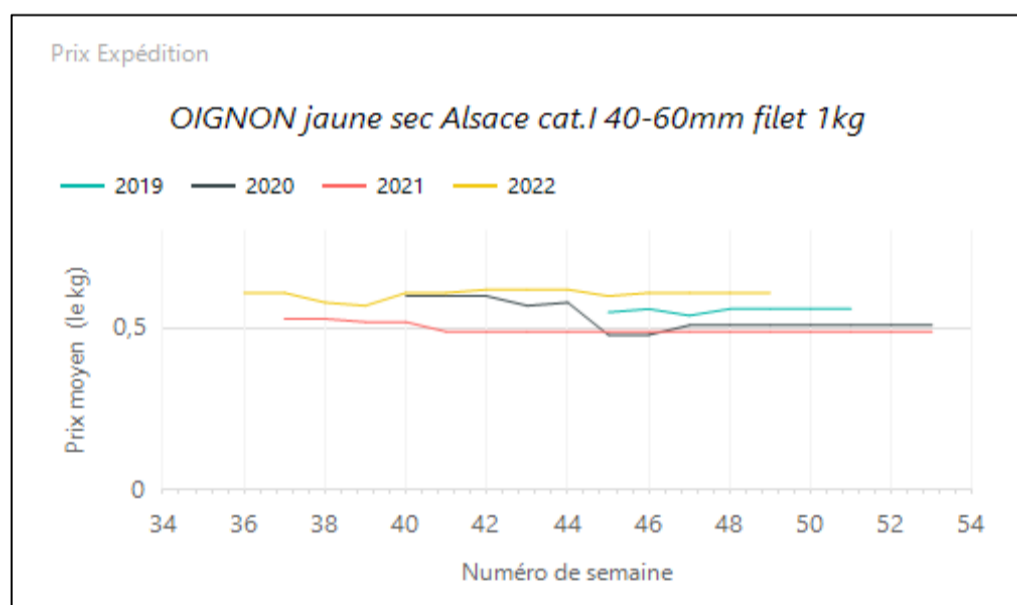
Semaine 48 du 28 novembre au 04 décembre 2022

Libellé	Marché	Unité Prix	Prix moyen S47 (€)	Prix moyen S48 (€)	Evol S48 / S47
LAITUE Batavia France	GMS	la pièce	1,23	1,19	↓ -3%
LAITUE Feuille de chêne France	GMS	la pièce	1,31	1,27	↓ -3%
LAITUE pommée-batavia-feuille de chêne France biologique	GMS	la pièce	1,96	1,95	➡ -1%
LAITUE pommée France	GMS	la pièce	1,24	1,24	➡ 0%

L'Oignon1. Stade expédition

Semaine 48 du 28 novembre au 04 décembre 2022

Libellé	Prix moyen 2019-21(€)	Prix 2021 (€)	Prix 2022 (€)	Evolution 2022 / moy.2019-21 (%)	Evolution 2022 / 2021 (%)
OIGNON jaune France biologique	1,21	1,23	1,30	↑ 7%	↑ 6%
OIGNON jaune Méditerranée biologique	1,18	1,18	1,28	↑ 8%	↑ 8%
OIGNON jaune sec Alsace cat.I 40-60mm filet 1kg	0,52	0,49	0,61	↑ 17%	↑ 24%
OIGNON jaune sec Alsace cat.I 40-60mm sac 5kg	0,27	0,27	0,39	↑ 43%	↑ 44%
OIGNON jaune sec Alsace cat.I 60-80mm sac 10kg	0,39	0,37	0,47	↑ 19%	↑ 27%
OIGNON jaune sec Alsace cat.I 60-80mm sac 5kg	0,34	0,35	0,45	↑ 31%	↑ 29%
OIGNON jaune sec Nord-Picardie cat.I 40-60mm filet 1kg	0,35	0,35	0,50	↑ 44%	↑ 43%
OIGNON jaune sec Nord-Picardie cat.I 40-60mm sac 5kg	0,24	0,25	0,37	↑ 54%	↑ 48%
OIGNON jaune sec Nord-Picardie cat.I 50-70mm sac 25kg	0,22		0,40	↑ 82%	
OIGNON jaune sec Nord-Picardie cat.I 60-80mm sac 10kg	0,25	0,26	0,43	↑ 72%	↑ 65%
OIGNON jaune sec Nord-Picardie cat.I 60-80mm sac 5kg	0,26	0,27	0,44	↑ 69%	↑ 63%
OIGNON rouge France biologique	1,77	1,83	1,77	→ 0%	↓ -3%



Evol S48 / S47 2022 : → 0%

Evol S48 2022 / S48 2021 : ↑ 24%

2. Stade détail

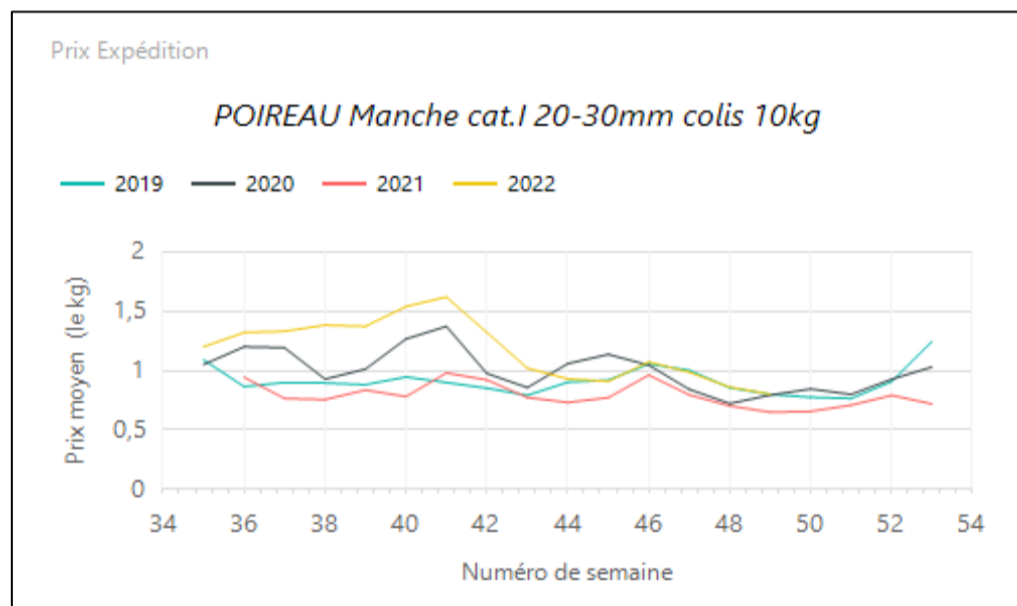
Semaine 48 du 28 novembre au 04 décembre 2022

Libellé	Marché	Unité Prix	Prix moyen S47 (€)	Prix moyen S48 (€)	Evol S48 / S47
OIGNON jaune France filet 1kg	GMS	le kg	2,02	2,14	↑ 6%
OIGNON jaune France biologique	GMS	le kg	3,06	3,19	↑ 4%

**Le Poireau****1. Stade expédition**

Semaine 48 du 28 novembre au 04 décembre 2022

Libellé	Prix moyen 2019-21(€)	Prix 2021 (€)	Prix 2022 (€)	Evolution 2022 / moy.2019-21 (%)	Evolution 2022 / 2021 (%)
POIREAU Centre-Ouest cat.I 20-40mm botte 1kg	0,93	0,89	1,06	↑ 14%	↑ 19%
POIREAU Centre-Ouest cat.I 20-40mm colis 10kg	0,73	0,69	0,80	↑ 9%	↑ 16%
POIREAU Centre-Ouest cat.I 20-40mm colis 5kg	0,82	0,78	1,01	↑ 23%	↑ 28%
POIREAU France biologique	1,47	1,36	1,58	↑ 8%	↑ 16%
POIREAU Manche cat.I 20-30mm colis 10kg	0,75	0,65	0,80	↑ 7%	↑ 23%
POIREAU Nord-Picardie biologique			1,40		
POIREAU Nord-Picardie cat.I 20-30mm colis 10kg	0,81	0,72	0,88	↑ 8%	↑ 22%
POIREAU Nord-Picardie cat.I 20-40mm botte 1kg	0,96	0,90	1,00	↑ 5%	↑ 11%
POIREAU Région nantaise cat.I 20-40mm colis 10kg	0,65	0,59	0,84	↑ 29%	↑ 43%
POIREAU Rhône-Alpes cat.I 20-40mm colis 10kg	0,81	0,74	0,90	↑ 11%	↑ 22%



Evol S48 / S47 2022 : ↓ -7%

Evol S48 2022 / S48 2021 : ↑ 23%

**2. Stade détail**

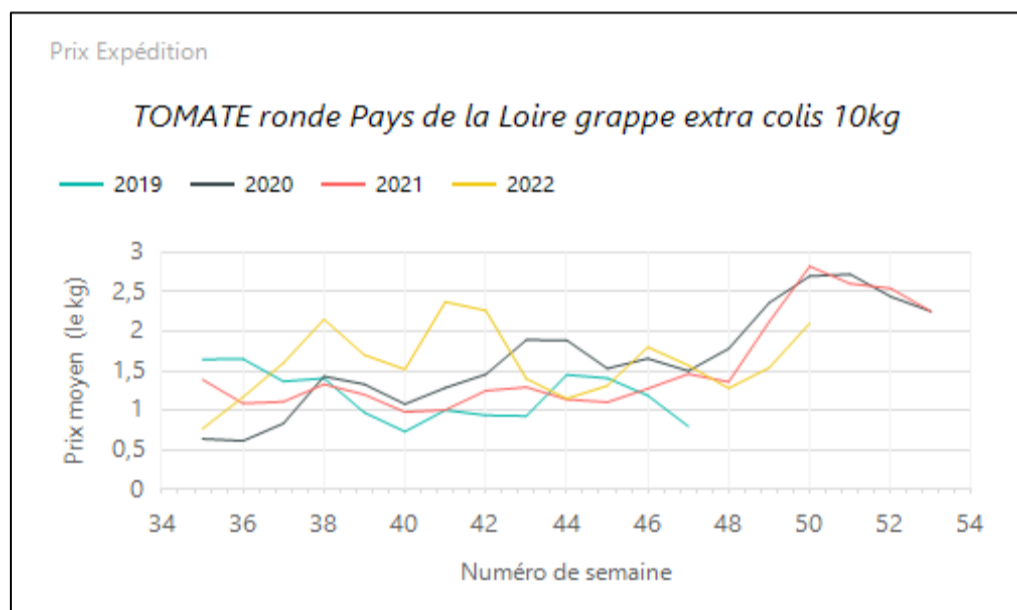
Semaine 48 du 28 novembre au 04 décembre 2022

Libellé	Marché	Unité Prix	Prix moyen S47 (€)	Prix moyen S48 (€)	Evol S48 / S47
POIREAU France entier botte 1kg	GMS	le kg	2,15	2,17	→ 1%
POIREAU France entier vrac	GMS	le kg	2,35	2,29	↓ -3%
POIREAU France entier biologique	GMS	le kg	4,54	4,63	→ 2%

La Tomate1. Stade expédition

Semaine 48 du 28 novembre au 04 décembre 2022

Libellé	Prix moyen 2019-21(€)	Prix 2021 (€)	Prix 2022 (€)	Evolution 2022 / moy.2019-21 (%)	Evolution 2022 / 2021 (%)
TOMATE ronde France grappe biologique	1,74	1,68	1,63	↓ -6%	↓ -3%
TOMATE ronde Pays de la Loire grappe extra colis 10kg	2,24	2,12	1,54	↓ -31%	↓ -27%



Evol S48 / S47 2022 : ↑ 20%

Evol S48 2022 / S48 2021 : ↓ -27%

2. Stade détail

Semaine 48 du 28 novembre au 04 décembre 2022

Libellé	Marché	Unité Prix	Prix moyen S47 (€)	Prix moyen S48 (€)	Evol S48 / S47
TOMATE cerise ronde rouge France barq.250g	GMS	le kg	10,93	10,56	↓ -3%
TOMATE cerise ronde rouge hors Fr. barq.250g	GMS	le kg	4,3	4,39	→ 2%
TOMATE cocktail France barq.500g	GMS	le kg	5,77	5,81	→ 1%
TOMATE cocktail hors Fr. barq.500g	GMS	le kg		4,36	
TOMATE côtelée rouge France vrac	GMS	le kg	4,38	4,54	↑ 4%
TOMATE ronde rouge Espagne grappe vrac	GMS	le kg		2,46	
TOMATE ronde rouge France 57-67 ou 67-82mm vrac	GMS	le kg	3,01	2,96	→ -2%
TOMATE ronde rouge France 77-82 ou 82-102mm vrac	GMS	le kg	3,55	3,49	→ -2%
TOMATE ronde rouge France grappe vrac	GMS	le kg	2,91	2,78	↓ -4%
TOMATE ronde rouge Maroc 57-67 ou 67-82mm vrac	GMS	le kg		2,45	
TOMATE ronde rouge Maroc 77-82 ou 82-102mm vrac	GMS	le kg	2,87	3,01	↑ 5%
TOMATE ronde rouge Maroc filet 1kg	GMS	le kg	2,25	2,15	↓ -4%
TOMATE cerise France biologique	GMS	le kg	9,36	9,46	→ 1%
TOMATE cerise hors Fr. biologique	GMS	le kg	6,29	6,7	↑ 7%
TOMATE ronde ou ronde grappe France biologique	GMS	le kg	5,06	5,01	→ -1%
TOMATE ronde ou ronde grappe hors Fr. biologique	GMS	le kg	4,81	4,51	↓ -6%