

Prix Expédition et Détail calendaire

Semaine 49

Précisions concernant les numéros de semaines calendaires :

S49 : du 05 décembre au 11 décembre 2022

S48 : du 28 novembre au 04 décembre 2022

SOMMAIRE

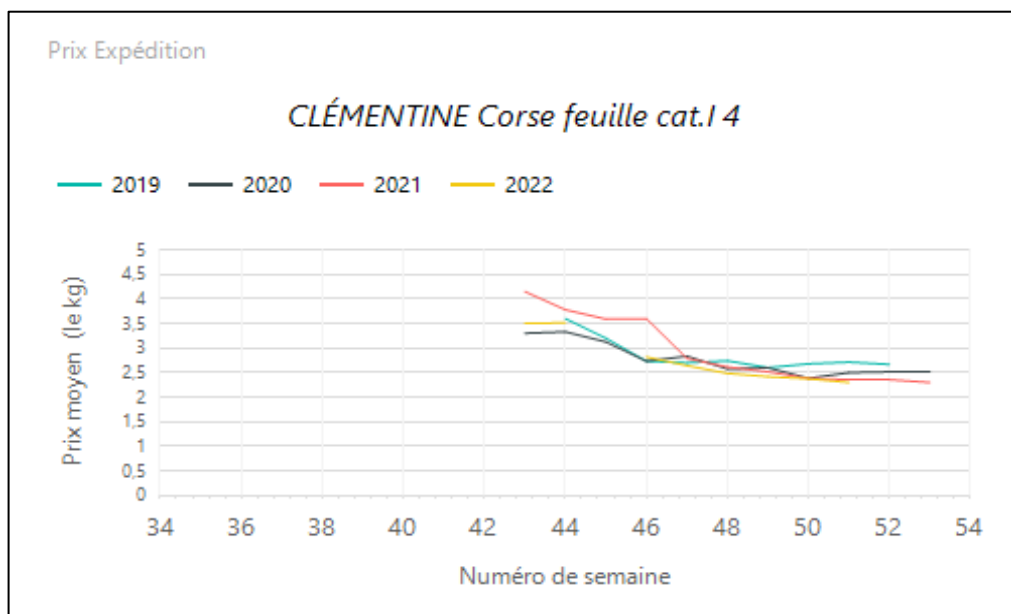
CLÉMENTINE	1
KIWI.....	2
POIRE.....	3
POMME.....	4
AIL.....	6
CAROTTE.....	7
CHOU FLEUR.....	8
ENDIVE.....	9
LAITUE.....	10
OIGNON.....	12
POIREAU.....	13
TOMATE.....	14

La Clémentine

1. Stade expédition

Semaine 49 du 05 décembre au 11 décembre 2022

Libellé	Prix moyen 2019-21(€)	Prix 2021 (€)	Prix 2022 (€)	Evolution 2022 / moy.2019-21 (%)	Evolution 2022 / 2021 (%)
CLÉMENTINE Corse feuille biologique tout-calibre	3,47	3,47	3,40	➔ -2%	➔ -2%
CLÉMENTINE Corse feuille cat.I 1	2,69	2,68	2,67	➔ -1%	➔ 0%
CLÉMENTINE Corse feuille cat.I 2	2,65	2,65	2,65	➔ 0%	➔ 0%
CLÉMENTINE Corse feuille cat.I 3	2,55	2,60	2,51	➔ -1%	⬇ -3%
CLÉMENTINE Corse feuille cat.I 4	2,35	2,30	2,31	➔ -2%	➔ 0%
CLÉMENTINE Corse feuille cat.I barq.1kg	2,33	2,35	2,35	➔ 1%	➔ 0%



Evol S49 / S48 2022 : ➔ -2%

Evol S49 2022 / S49 2021 : ➔ 0%

2. Stade détail

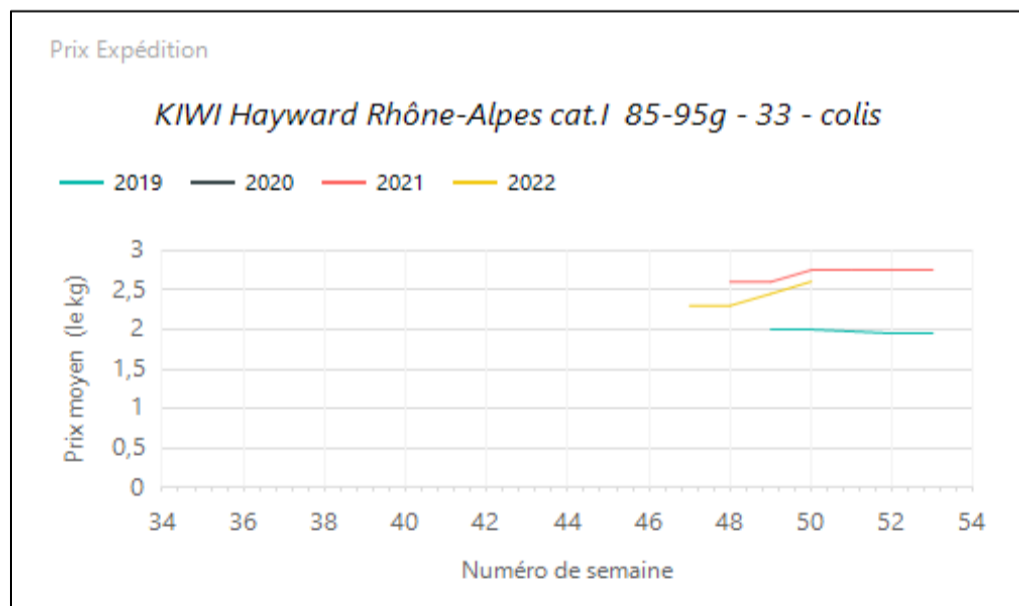
Semaine 49 du 05 décembre au 11 décembre 2022

Libellé	Marché	Unité Prix	Prix moyen S48 (€)	Prix moyen S49 (€)	Evol S49 / S48
CLÉMENTINE Corse cal 1-2 vrac	GMS	le kg	4,4	4,68	⬆ 6%
CLÉMENTINE Corse cal.3-4-5 vrac	GMS	le kg	4,35	3,99	⬇ -8%
CLÉMENTINE Corse cdt	GMS	le kg	4,43	4,3	⬇ -3%
CLÉMENTINE hors Fr. vrac	GMS	le kg	3,1	2,96	⬇ -5%
CLÉMENTINE France biologique	GMS	le kg	7,1	7,04	➔ -1%
CLÉMENTINE hors Fr. biologique	GMS	le kg	4,57	4,18	⬇ -9%

Le Kiwi1. Stade expédition

Semaine 49 du 05 décembre au 11 décembre 2022

Libellé	Prix moyen 2019-21(€)	Prix 2021 (€)	Prix 2022 (€)	Evolution 2022 / moy.2019-21 (%)	Evolution 2022 / 2021 (%)
KIWI Hayward France biologique	3,19	3,39	3,38	↑ 6%	→ 0%
KIWI Hayward Rhône-Alpes cat.I 75-80g - 39 - colis			2,20		
KIWI Hayward Rhône-Alpes cat.I 80-85g - 36 - colis	1,90		2,45	↑ 29%	
KIWI Hayward Rhône-Alpes cat.I 85-95g - 33 - colis	2,38	2,75	2,61	↑ 10%	↓ -5%
KIWI Hayward Rhône-Alpes cat.I 95-105g - 30 - colis	2,50	2,90	2,83	↑ 13%	↓ -3%
KIWI Hayward Rhône-Alpes cat.I 95-105g - 30 - plateau 1rg			2,88		
KIWI Hayward Rhône-Alpes cat.I 105-115g - 27 - plateau 1rg	2,30		3,13	↑ 36%	
KIWI Hayward Rhône-Alpes cat.I 115-125g - 25 - plateau 1rg	2,95	3,40	3,17	↑ 7%	↓ -7%
KIWI Hayward Rhône-Alpes cat.I 125-135g - 23 - plateau 1rg	3,05	3,50	3,34	↑ 10%	↓ -5%
KIWI Hayward Rhône-Alpes cat.I 135g+(20 fruits) plateau 1rg	2,75		3,34	↑ 21%	
KIWI Hayward Sud-Ouest cat.I 80-85g - 36 - colis	2,50	2,95	2,73	↑ 9%	↓ -7%
KIWI Hayward Sud-Ouest cat.I 85-95g - 33 - colis	2,57	3,05	3,11	↑ 21%	→ 2%
KIWI Hayward Sud-Ouest cat.I 95-105g - 30 - colis	2,63	3,10	3,08	↑ 17%	→ -1%
KIWI Hayward Sud-Ouest cat.I 105-115g - 27 - plateau 1rg	2,89	3,30	3,41	↑ 18%	↑ 3%
KIWI Hayward Sud-Ouest cat.I 115-125g - 25 - plateau 1rg	2,88	3,30	3,45	↑ 20%	↑ 5%
KIWI Hayward Sud-Ouest cat.I 125-135g - 23 - plateau 1rg	3,23	3,35	3,55	↑ 10%	↑ 6%
KIWI Hayward Sud-Ouest cat.I 135g+(20 fruits) plateau 1rg	3,43	3,50	3,60	↑ 5%	↑ 3%
KIWI Hayward Sud-Ouest cat.II 65-70g - 46 - barq.1kg	2,06		1,85	↓ -10%	
KIWI Méditerranée biologique	3,01		3,72	↑ 24%	



Evol S49 / S48 2022 : ↑ 6%

Evol S49 2022 / S49 2021 : → 2%

2. Stade détail

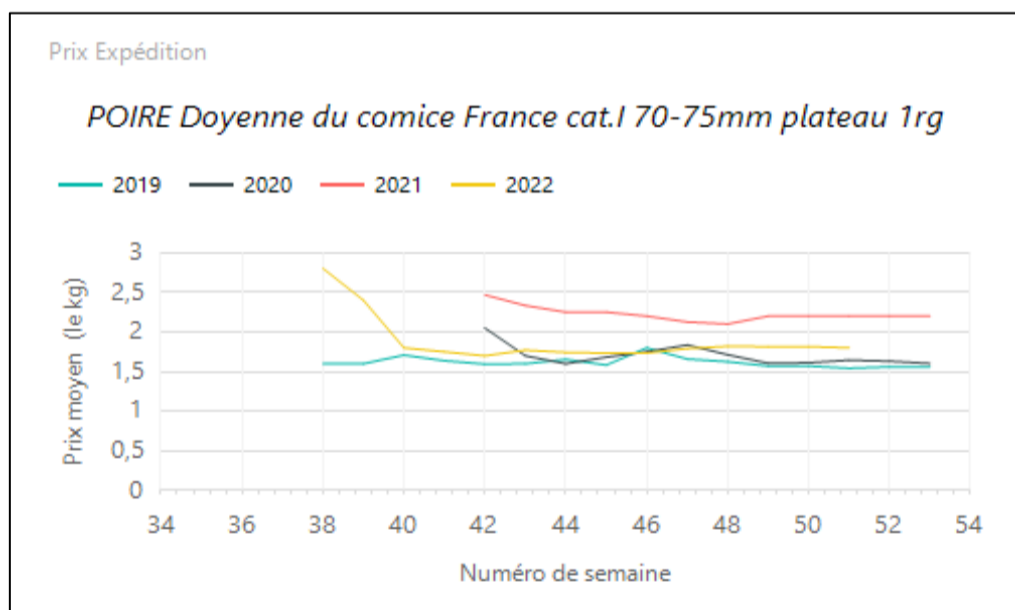
Semaine 49 du 05 décembre au 11 décembre 2022

Libellé	Marché	Unité Prix	Prix moyen S48 (€)	Prix moyen S49 (€)	Evol S49 / S48
KIWI vert France cdt 1kg	GMS	le kg		3,02	
KIWI vert France vrac	GMS	la pièce	0,72	0,69	↓ -4%
KIWI vert hors UE. vrac	GMS	la pièce	0,67	0,62	↓ -7%
KIWI vert UE (hors Fr.) cdt 1kg	GMS	le kg	3,25	3,24	→ 0%
KIWI vert UE (hors Fr.) vrac	GMS	la pièce	0,65	0,59	↓ -9%
KIWI vert France biologique cdt 6	GMS	le cdt 6		3,76	

La Poire1. Stade expédition

Semaine 49 du 05 décembre au 11 décembre 2022

Libellé	Prix moyen 2019-21(€)	Prix 2021 (€)	Prix 2022 (€)	Evolution 2022 / moy.2019-21 (%)	Evolution 2022 / 2021 (%)
POIRE Alexandrine Méditerranée biologique			1,65		
POIRE Conférence France biologique	2,43	2,87	1,99	↓ -18%	↓ -31%
POIRE Conférence France cat.I 60-65mm plateau 1rg	1,73	1,73	1,43	↓ -18%	↓ -18%
POIRE Conférence France cat.I 65-70mm plateau 1rg	1,95	1,95	1,62	↓ -17%	↓ -17%
POIRE Conférence France cat.I 70-75mm plateau 1rg	2,10	2,10	1,75	↓ -17%	↓ -17%
POIRE Conférence IGP Savoie cat.I 65-70mm plateau 1rg	1,95	2,40	1,80	↓ -8%	↓ -25%
POIRE Conférence IGP Savoie cat.I 70-75mm plateau 1rg	2,00	2,45	1,85	↓ -8%	↓ -24%
POIRE Doyenne du comice France cat.I 70-75mm plateau 1rg	2,20	2,20	1,85	↓ -16%	↓ -16%
POIRE Doyenne du comice France cat.I 75-80mm plateau 1rg	2,40	2,40	1,90	↓ -21%	↓ -21%
POIRE Doyenne du comice France cat.I 80-85mm plateau 1rg	2,50	2,50	2,00	↓ -20%	↓ -20%
POIRE Williams France biologique	1,94		1,76	↓ -9%	
POIRE Williams rouge Méditerranée biologique caisse	2,00		1,52	↓ -24%	
POIRE Williams rouge Méditerranée biologique plateau			1,70		
POIRE Williams Sud-Est biologique plateau	2,28		1,70	↓ -25%	
POIRE Williams verte Méditerranée biologique caisse	1,82		1,40	↓ -23%	



Evol S49 / S48 2022 : ➡ 0%

Evol S49 2022 / S49 2021 : ↓ -16%

2. Stade détail

Semaine 49 du 05 décembre au 11 décembre 2022

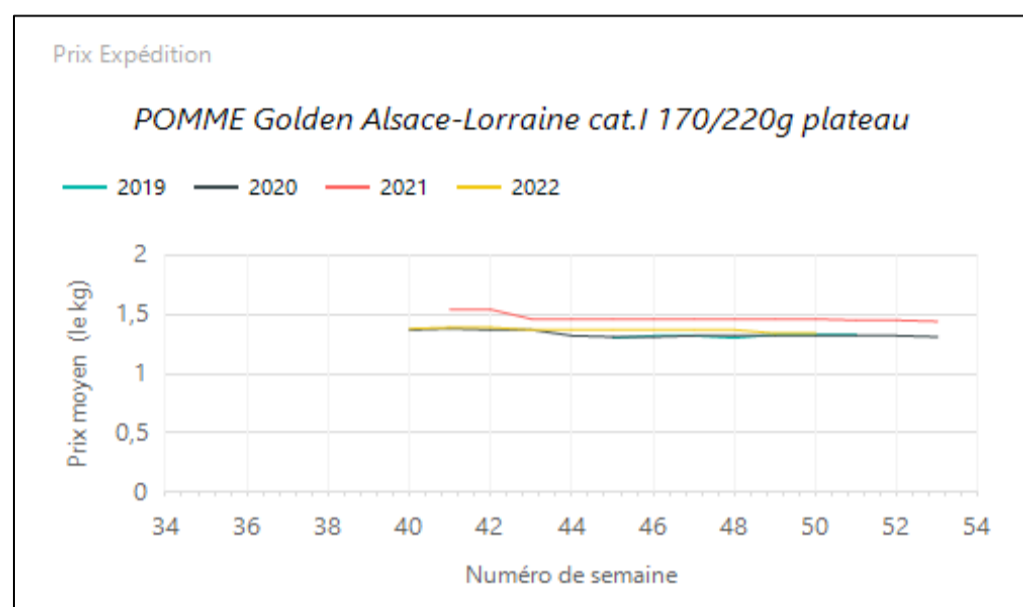
Libellé	Marché	Unité Prix	Prix moyen S48 (€)	Prix moyen S49 (€)	Evol S49 / S48
POIRE Abate Fétel hors Fr. vrac	GMS	le kg	3,4	3,25	↓ -4%
POIRE Conférence France vrac	GMS	le kg	3,03	3,03	➡ 0%
POIRE Conférence hors Fr. vrac	GMS	le kg	2,89	3,02	↑ 4%
POIRE Doyenne du comice France vrac	GMS	le kg	3,17	3,08	↓ -3%
POIRE Doyenne du comice hors Fr. vrac	GMS	le kg	3,1	3,1	➡ 0%
POIRE Rochas hors Fr. vrac	GMS	le kg	2,97	2,83	↓ -5%
POIRE Williams verte France vrac	GMS	le kg	3,16	3,16	➡ 0%
POIRE Williams verte hors Fr. vrac	GMS	le kg	3,27	3,47	↑ 6%
POIRE France biologique cdt 4	GMS	le cdt 4	3,25	3,25	➡ 0%

La Pomme1. Stade expédition

Semaine 49 du 05 décembre au 11 décembre 2022

Libellé	Prix moyen 2019-21(€)	Prix 2021 (€)	Prix 2022 (€)	Evolution 2022 / moy.2019-21 (%)	Evolution 2022 / 2021 (%)
POMME autres variétés Méditerranée biologique caisse	1,77	1,57	1,53	↓ -14%	↓ -3%
POMME Bicolore Alsace biologique cat.I 136/200g caisse	1,77	1,89	1,88	↑ 6%	→ -1%
POMME Bicolore Alsace-Lorraine cat.I 136/200g caisse	0,85	0,78	0,84	→ -1%	↑ 8%
POMME Bicolore Alsace-Lorraine cat.I 170/220g plateau	1,31	1,39	1,32	→ 1%	↓ -5%
POMME Bicolore Alsace-Lorraine cat.I 95/130g sachet	0,93	0,95	0,86	↓ -7%	↓ -9%
POMME Bicolore France 95/130g sachet	0,58	0,58	1,05	↑ 81%	↑ 81%
POMME Bicolore France biologique 115/150g caisse vrac	1,77	1,72	1,47	↓ -17%	↓ -15%
POMME Bicolore France biologique 80/130g caisse vrac	1,63	1,63	1,58	↓ -3%	↓ -3%
POMME Bicolore Méditerranée biologique caisse	1,73	1,81	1,24	↓ -28%	↓ -31%
POMME Boskoop rouge France cat.I 115/150g sachet			1,32		
POMME Boskoop rouge France cat.I 136/200g caisse	1,23	1,23	1,00	↓ -18%	↓ -18%
POMME Boskoop rouge France cat.I 170/220g plateau 1rg	1,53	1,53	1,45	↓ -5%	↓ -5%
POMME Chantecler France cat.I 150/180g plateau 2rg	1,25	1,25	1,25	→ 0%	→ 0%
POMME Chantecler France cat.I 170/220g plateau 1rg	1,54	1,54	1,55	→ 1%	→ 1%
POMME Chantecler France cat.I 201/270g plateau 1rg	1,58	1,58	1,60	→ 2%	→ 2%
POMME Chantecler Méditerranée biologique caisse	1,78	1,70	1,54	↓ -13%	↓ -9%
POMME Chantecler Méditerranée biologique plateau			1,93		
POMME Elstar France cat.I 115/150g sachet	0,84	0,84	1,00	↑ 19%	↑ 19%
POMME Elstar France cat.I 136/200g caisse	0,80	0,80	0,85	↑ 6%	↑ 6%
POMME Elstar France cat.I 170/220g plateau 1rg	1,48	1,48	1,35	↓ -8%	↓ -8%
POMME Fuji France cat.I 170/220g plateau 1rg	1,22	1,22	1,24	→ 2%	→ 2%
POMME Fuji France cat.I 201/270g plateau 1rg	1,33	1,33	1,25	↓ -6%	↓ -6%
POMME Gala Alsace-Lorraine cat.I 136/200g caisse	0,99	0,83	0,84	↓ -15%	→ 1%
POMME Gala Alsace-Lorraine cat.I 170/220g plateau	1,33	1,39	1,31	→ -2%	↓ -6%
POMME Gala Alsace-Lorraine cat.I 95/130g sachet	1,00	0,97	0,85	↓ -15%	↓ -12%
POMME Gala France cat.I 115/150g sachet	0,74	0,74	0,84	↑ 14%	↑ 14%
POMME Gala France cat.I 136/200g caisse	0,70	0,70	0,88	↑ 26%	↑ 26%
POMME Gala France cat.I 150/180g plateau 2rg	0,80	0,80	0,90	↑ 13%	↑ 13%
POMME Gala France cat.I 170/220g plateau 1rg	1,10	1,10	1,17	↑ 6%	↑ 6%
POMME Gala France cat.I 201/270g plateau 1rg	1,23	1,23	1,19	↓ -4%	↓ -4%
POMME Gala IGP Savoie cat.I 170/220g plateau 1rg	1,35	1,45	1,50	↑ 11%	↑ 3%
POMME Gala IGP Savoie cat.I 201/270g plateau 1rg	1,38	1,50	1,50	↑ 9%	→ 0%
POMME Gala Méditerranée biologique caisse	1,58	1,44	1,22	↓ -23%	↓ -15%
POMME Golden Alsace-Lorraine cat.I 136/200g caisse	0,89	0,88	0,80	↓ -10%	↓ -9%
POMME Golden Alsace-Lorraine cat.I 170/220g plateau	1,37	1,46	1,34	→ -2%	↓ -8%
POMME Golden Alsace-Lorraine cat.I 95/130g sachet	1,03	0,99	0,85	↓ -18%	↓ -14%
POMME Golden France cat.I 115/150g sachet	0,78	0,78	0,88	↑ 13%	↑ 13%
POMME Golden France cat.I 136/200g caisse	0,78	0,78	0,87	↑ 12%	↑ 12%
POMME Golden France cat.I 150/180g plateau 2rg	0,83	0,83	0,92	↑ 10%	↑ 10%
POMME Golden France cat.I 170/220g plateau 1rg	1,15	1,15	1,23	↑ 7%	↑ 7%
POMME Golden France cat.I 201/270g plateau 1rg	1,30	1,30	1,32	→ 1%	→ 1%
POMME Golden IGP Savoie cat.I 170/220g plateau 1rg	1,40	1,50	1,50	↑ 7%	→ 0%
POMME Golden IGP Savoie cat.I 201/270g plateau 1rg	1,49	1,60	1,50	→ 1%	↓ -6%
POMME Golden Méditerranée biologique caisse	1,49	1,37	1,28	↓ -14%	↓ -7%
POMME Golden Méditerranée biologique cat.I plateau	1,75	1,75	1,63	↓ -7%	↓ -7%
POMME Granny smith France cat.I 136/200g caisse			0,78		
POMME Granny smith France cat.I 150/180g plateau 2rg	0,90	0,90	0,95	↑ 6%	↑ 6%
POMME Granny smith France cat.I 170/220g plateau 1rg	1,12	1,12	1,20	↑ 8%	↑ 8%

POMME Granny smith France cat.I 201/270g plateau 1rg	1,15	1,15	1,28	↑ 11%	↑ 11%
POMME Granny smith Méditerranée biologique caisse	1,50	1,51	1,24	↓ -18%	↓ -18%
POMME Granny smith Méditerranée biologique plateau	1,60	1,60	1,72	↑ 8%	↑ 8%



Evol S49 / S48 2022 : → 0%

Evol S49 2022 / S49
2021 : ↓ -6%

2. Stade détail

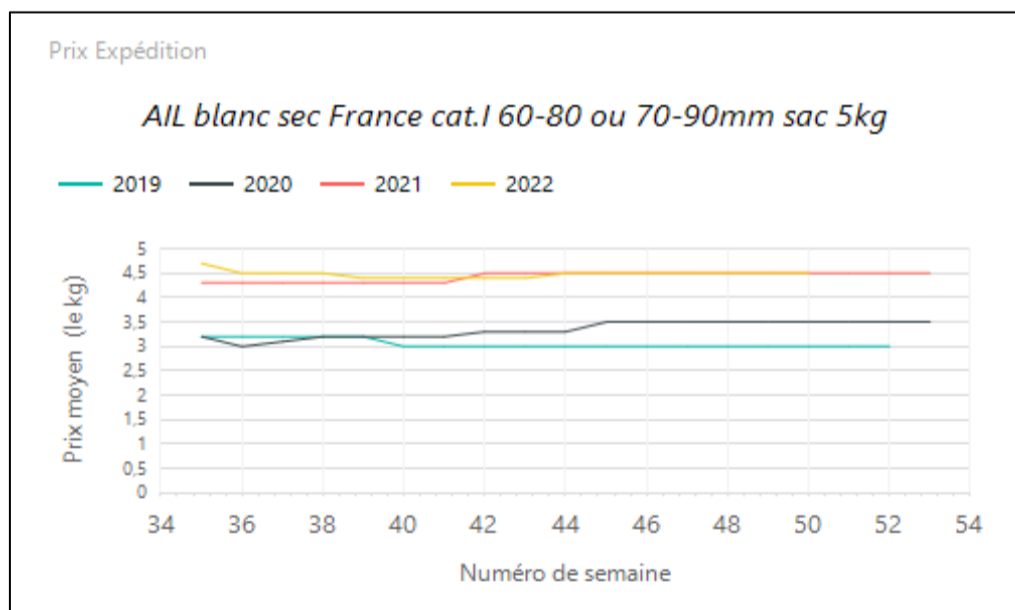
Semaine 49 du 05 décembre au 11 décembre 2022

Libellé	Marché	Unité Prix	Prix moyen S48 (€)	Prix moyen S49 (€)	Evol S49 / S48
POMME Bicolore France sachet	GMS	le kg	1,38	1,44	↑ 4%
POMME Gala France +170g vrac	GMS	le kg	2,54	2,44	↓ -4%
POMME Golden France 136/180g vrac	GMS	le kg	1,93	2,15	↑ 11%
POMME Golden France +170g vrac	GMS	le kg	2,52	2,6	↑ 3%
POMME Golden France sachet	GMS	le kg	1,48	1,51	→ 2%
POMME Granny smith France +170g vrac	GMS	le kg	2,67	2,72	→ 2%
POMME Reinette grise du Canada France +170g vrac	GMS	le kg	3,05	3,08	→ 1%
POMME Bicolore France biologique	GMS	le kg	3	3,04	→ 1%
POMME Bicolore France biologique cdt 4	GMS	le cdt 4	2,94	2,89	→ -2%
POMME Bicolore France biologique cdt 6	GMS	le cdt 6	3,7	3,67	→ -1%
POMME Golden France biologique	GMS	le kg	3,44	3,67	↑ 7%
POMME Golden France biologique cdt 4	GMS	le cdt 4	2,75	2,76	→ 0%
POMME Golden France biologique cdt 6	GMS	le cdt 6	3,7	3,69	→ 0%

L'Ail1. Stade expédition

Semaine 49 du 05 décembre au 11 décembre 2022

Libellé	Prix moyen 2019-21(€)	Prix 2021 (€)	Prix 2022 (€)	Evolution 2022 / moy.2019-21 (%)	Evolution 2022 / 2021 (%)
AIL blanc sec France biologique	7,97	8,03	7,20	↓ -10%	↓ -10%
AIL blanc sec France biologique cat.I vrac	7,40	7,70	6,10	↓ -18%	↓ -21%
AIL blanc sec France biologique filet 250g	2,25	2,40	2,10	↓ -7%	↓ -13%
AIL blanc sec France cat.I 40-60mm filet 250g	1,05		1,10	↑ 5%	
AIL blanc sec France cat.I 60-80 ou 70-90mm sac 5kg	3,67	4,50	4,50	↑ 23%	→ 0%
AIL blanc sec France cat.I 60-80mm filet 3 têtes	1,23	1,50	1,30	↑ 5%	↓ -13%
AIL rose Lautrec label rouge sec France cat.I 50-70mm grappe 1kg	8,27	9,10	9,50	↑ 15%	↑ 4%
AIL rose Lautrec label rouge sec France cat.I 60-70mm plateau 5kg	7,57	9,00	11,00	↑ 45%	↑ 22%
AIL rose Lautrec label rouge sec France cat.I 70-90mm plateau 5kg	8,60	10,00	12,00	↑ 40%	↑ 20%
AIL rose sec France cat.I 60-80mm plateau 5kg	5,50	6,50	6,90	↑ 25%	↑ 6%
AIL rose sec France cat.I grappe 1kg	5,88	6,70	7,30	↑ 24%	↑ 9%
AIL rose sec Tarn cat.I 70-90mm	6,13	7,50	7,80	↑ 27%	↑ 4%
AIL violet AOP Cadours sec France cat.I 60-80mm filet 3 têtes	1,58		2,10	↑ 33%	
AIL violet sec France cat.I 60-80 ou 70-90mm sac 5kg	3,77	4,50	4,60	↑ 22%	→ 2%
AIL violet sec France cat.I tresse 1kg	4,40	5,30	5,20	↑ 18%	→ -2%



Evol S49 / S48 2022 : → 0%

Evol S49 2022 / S49 2021 : → 0%

2. Stade détail

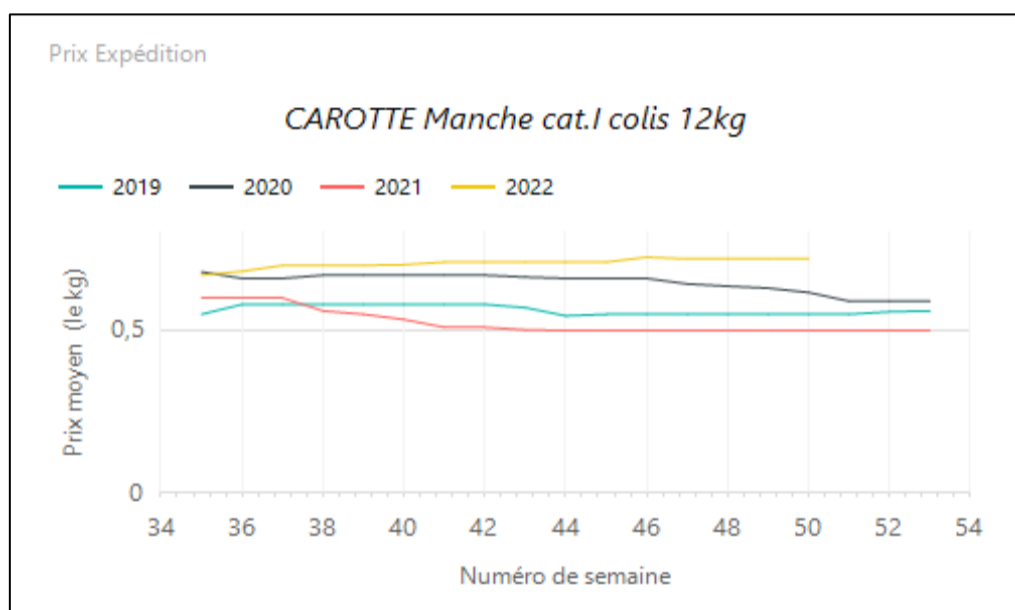
Semaine 49 du 05 décembre au 11 décembre 2022

Libellé	Marché	Unité Prix	Prix moyen S48 (€)	Prix moyen S49 (€)	Evol S49 / S48
AIL blanc sec France 50-70 ou 60-80mm filet 3 têtes	GMS	le filet	3,53	3,44	↓ -3%
AIL blanc sec France vrac	GMS	le kg	10,28	10,15	→ -1%
AIL blanc sec hors Fr. vrac	GMS	le kg		10,27	
AIL blanc sec France biologique	GMS	le kg	16,9	16,8	→ -1%

La Carotte**1. Stade expédition**

Semaine 49 du 05 décembre au 11 décembre 2022

Libellé	Prix moyen 2019-21(€)	Prix 2021 (€)	Prix 2022 (€)	Evolution 2022 / moy.2019-21 (%)	Evolution 2022 / 2021 (%)
CAROTTE France avec fane biologique	1,53	1,35	1,78	↑ 16%	↑ 32%
CAROTTE France lavée biologique	1,12	0,98	1,19	↑ 6%	↑ 21%
CAROTTE France non lavée biologique	1,23	1,15	1,34	↑ 9%	↑ 17%
CAROTTE Manche cat.I colis 12kg	0,56	0,50	0,72	↑ 30%	↑ 44%
CAROTTE Nord-Picardie cat.I colis 12kg	0,55		0,80	↑ 47%	
CAROTTE Nord-Picardie cat.I sac 10kg	0,41		0,50	↑ 21%	
CAROTTE Sud-Ouest cat.I colis 12kg	0,51	0,46	0,76	↑ 49%	↑ 65%
CAROTTE Sud-Ouest cat.I sachet 1,5 kg			0,78		
CAROTTE Sud-Ouest cat.I sachet 2kg	0,44	0,37	0,66	↑ 50%	↑ 78%



Evol S49 / S48 2022 : → 0%

Evol S49 2022 / S49 2021 : ↑ 44%

2. Stade détail

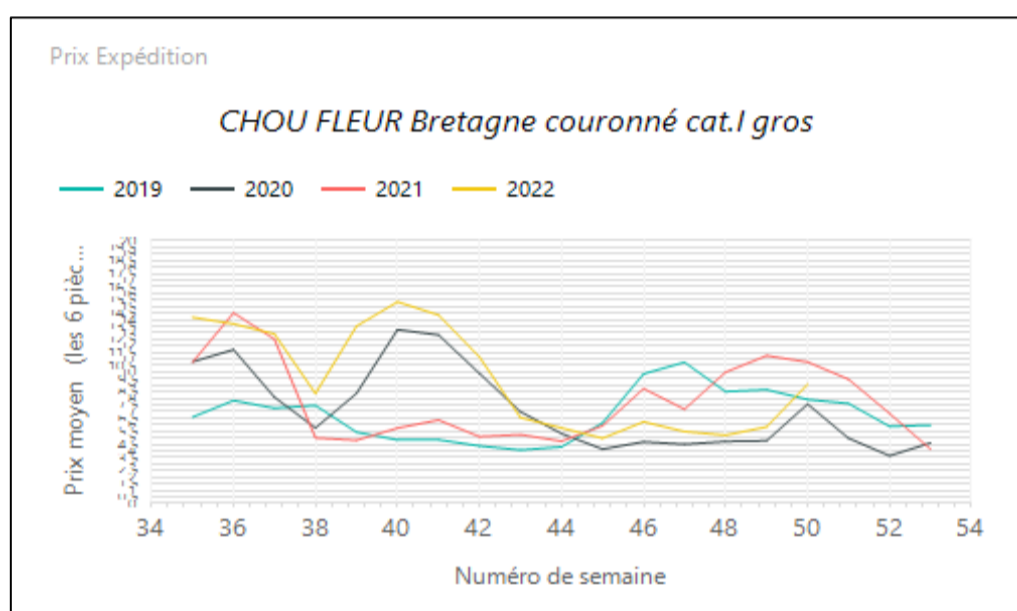
Semaine 49 du 05 décembre au 11 décembre 2022

Libellé	Marché	Unité Prix	Prix moyen S48 (€)	Prix moyen S49 (€)	Evol S49 / S48
CAROTTE France lavée sachet 1,5 kg	GMS	le kg	1,5	1,43	↓ -5%
CAROTTE France lavée sachet 2kg	GMS	le kg	1,02	1,04	→ 2%
CAROTTE France lavée vrac	GMS	le kg	1,64	1,71	↑ 4%
CAROTTE France lavée biologique	GMS	le kg	2,29	2,29	→ 0%

Le Chou Fleur**1. Stade expédition**

Semaine 49 du 05 décembre au 11 décembre 2022

Libellé	Prix moyen 2019-21(€)	Prix 2021 (€)	Prix 2022 (€)	Evolution 2022 / moy.2019-21 (%)	Evolution 2022 / 2021 (%)
CHOU FLEUR Bretagne couronné cat.I gros	8,76	10,78	9,08	↑ 4%	↓ -16%
CHOU FLEUR Bretagne couronné cat.I moyen	7,92	9,86	8,15	↑ 3%	↓ -17%
CHOU FLEUR France couronné biologique	1,74	1,75	1,49	↓ -15%	↓ -15%
CHOU FLEUR Manche couronné cat.I gros	8,78	10,97	8,52	↓ -3%	↓ -22%



Evol S49 / S48 2022 : ↑ 55%

Evol S49 2022 / S49 2021 : ↓ -16%

2. Stade détail

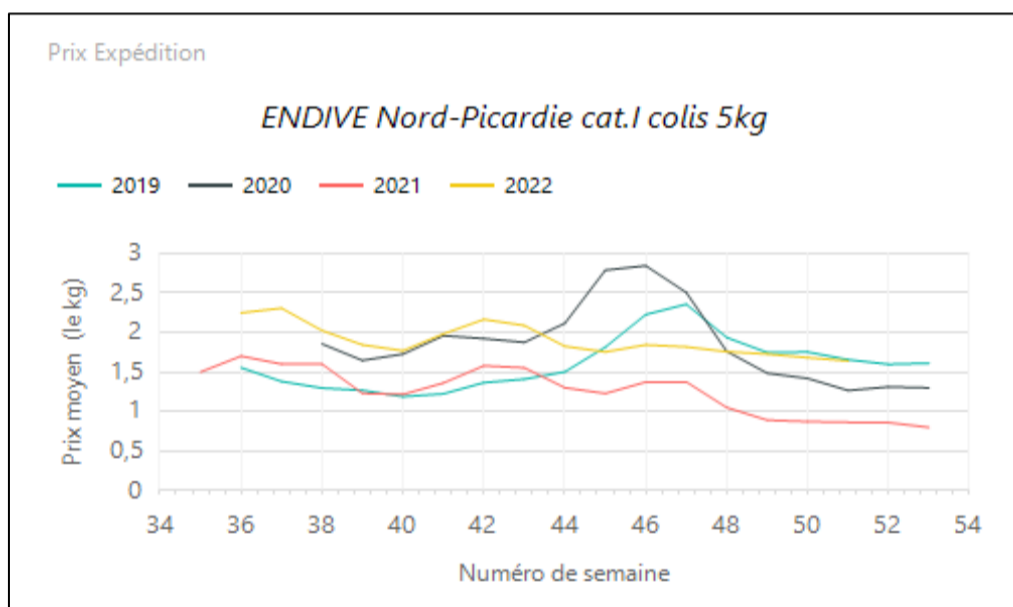
Semaine 49 du 05 décembre au 11 décembre 2022

Libellé	Marché	Unité Prix	Prix moyen S48 (€)	Prix moyen S49 (€)	Evol S49 / S48
CHOU FLEUR France	GMS	la pièce	2,16	2,27	↑ 5%
CHOU FLEUR France biologique	GMS	la pièce	3,17	3,26	↑ 3%

L'Endive**1. Stade expédition**

Semaine 49 du 05 décembre au 11 décembre 2022

Libellé	Prix moyen 2019-21(€)	Prix 2021 (€)	Prix 2022 (€)	Evolution 2022 / moy.2019-21 (%)	Evolution 2022 / 2021 (%)
ENDIVE Bretagne cat.I sachet 1kg	1,44	1,00	1,64	↑ 13%	↑ 64%
ENDIVE France biologique	4,69	4,27	4,25	↓ -9%	→ 0%
ENDIVE haut de gamme Bretagne cat.I colis 5kg	1,46	1,10	1,52	↑ 4%	↑ 37%
ENDIVE Nord-Picardie cat.I 2x500g	1,47	1,23	1,99	↑ 36%	↑ 62%
ENDIVE Nord-Picardie cat.I colis 5kg	1,35	0,89	1,69	↑ 25%	↑ 89%
ENDIVE Nord-Picardie cat.I sachet 1kg	1,35	0,95	1,66	↑ 23%	↑ 75%
ENDIVE Nord-Picardie extra colis 5kg	1,52	1,10	1,82	↑ 20%	↑ 65%
ENDIVE Nord-Picardie extra plateau 1rg	1,58	1,12	1,91	↑ 21%	↑ 71%



Evol S49 / S48 2022 : ↓ -3%

Evol S49 2022 / S49 2021 : ↑ 89%

2. Stade détail

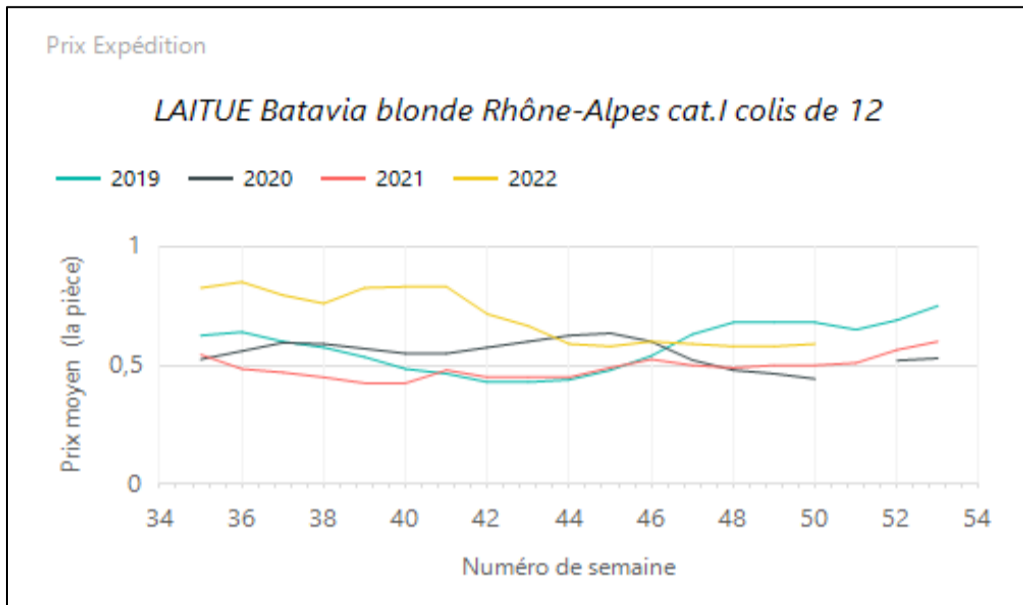
Semaine 49 du 05 décembre au 11 décembre 2022

Libellé	Marché	Unité Prix	Prix moyen S48 (€)	Prix moyen S49 (€)	Evol S49 / S48
ENDIVE France sachet 1kg	GMS	le kg	2,94	2,97	→ 1%
ENDIVE France vrac	GMS	le kg	3,81	3,82	→ 0%

La Laitue1. Stade expédition

Semaine 49 du 05 décembre au 11 décembre 2022

Libellé	Prix moyen 2019-21(€)	Prix 2021 (€)	Prix 2022 (€)	Evolution 2022 / moy.2019-21 (%)	Evolution 2022 / 2021 (%)
LAITUE Batavia blonde France biologique	0,71	0,65	0,67	↓ -6%	↑ 3%
LAITUE Batavia blonde Méditerranée biologique colis de 12	0,67	0,64	0,67	→ 0%	↑ 5%
LAITUE Batavia blonde Rhône-Alpes cat.I colis de 12	0,54	0,50	0,59	↑ 9%	↑ 18%
LAITUE Batavia blonde Roussillon cat.I +350g colis de 12	0,53	0,50	0,50	↓ -6%	→ 0%
LAITUE Batavia blonde Sud-Est cat.I +350g colis de 12			0,50		
LAITUE Batavia blonde Sud-Ouest cat.I colis de 12	0,51	0,45	0,50	→ -2%	↑ 13%
LAITUE Batavia rouge France biologique	0,72	0,64	0,70	↓ -3%	↑ 9%
LAITUE Batavia rouge Méditerranée biologique colis de 12	0,68	0,64	0,69	→ 1%	↑ 8%
LAITUE Feuille de chêne blonde France biologique	0,71	0,65	0,69	↓ -3%	↑ 6%
LAITUE Feuille de chêne blonde Méditerranée biologique colis de 12	0,68	0,65	0,68	→ 1%	↑ 5%
LAITUE Feuille de chêne blonde Rhône-Alpes cat.I colis de 12	0,54	0,50	0,59	↑ 9%	↑ 18%
LAITUE Feuille de chêne blonde Roussillon cat.I +350g colis de 12	0,53	0,50	0,55	↑ 4%	↑ 10%
LAITUE Feuille de chêne blonde Sud-Est cat.I +300g colis de 12			0,50		
LAITUE Feuille de chêne blonde Sud-Ouest cat.I colis de 12	0,53	0,50	0,53	→ 0%	↑ 6%
LAITUE Feuille de chêne rouge France biologique	0,73	0,66	0,69	↓ -5%	↑ 5%
LAITUE Feuille de chêne rouge Méditerranée biologique colis de 12	0,69	0,67	0,68	→ -1%	→ 1%
LAITUE Feuille de chêne rouge Rhône-Alpes cat.I colis de 12	0,55	0,50	0,60	↑ 10%	↑ 20%
LAITUE Feuille de chêne rouge Roussillon cat.I +350g colis de 12	0,59	0,59	0,56	↓ -4%	↓ -5%
LAITUE Feuille de chêne rouge Sud-Est cat.I +300g colis de 12			0,53		
LAITUE Feuille de chêne rouge Sud-Ouest cat.I colis de 12	0,57	0,52	0,52	↓ -9%	→ 0%
LAITUE lollo blonde Sud-Est cat.I	0,61	0,70	0,50	↓ -17%	↓ -28%
LAITUE lollo rouge Sud-Est cat.I	0,58	0,70	0,50	↓ -14%	↓ -28%
LAITUE pommé France biologique	0,70	0,66	0,66	↓ -6%	→ 0%
LAITUE pommée Méditerranée biologique colis de 12	0,66	0,66	0,64	→ -2%	↓ -3%
LAITUE pommée Rhône-Alpes cat.I colis de 12	0,55	0,50	0,60	↑ 10%	↑ 20%
LAITUE pommée Roussillon cat.I +350g colis de 12	0,54	0,51	0,51	↓ -6%	→ 0%
LAITUE pommée Sud-Est cat.I +350g colis de 12			0,52		
LAITUE pommée Sud-Ouest cat.I colis de 12	0,53	0,48	0,53	→ -1%	↑ 10%
LAITUE Rougette Méditerranée biologique colis de 12	0,79		0,71	↓ -10%	
LAITUE Sucrine Méditerranée biologique			0,73		



Evol S49 / S48 2022 : ➡ 2%

Evol S49 2022 / S49
2021 : ⬆ 18%

2. Stade détail

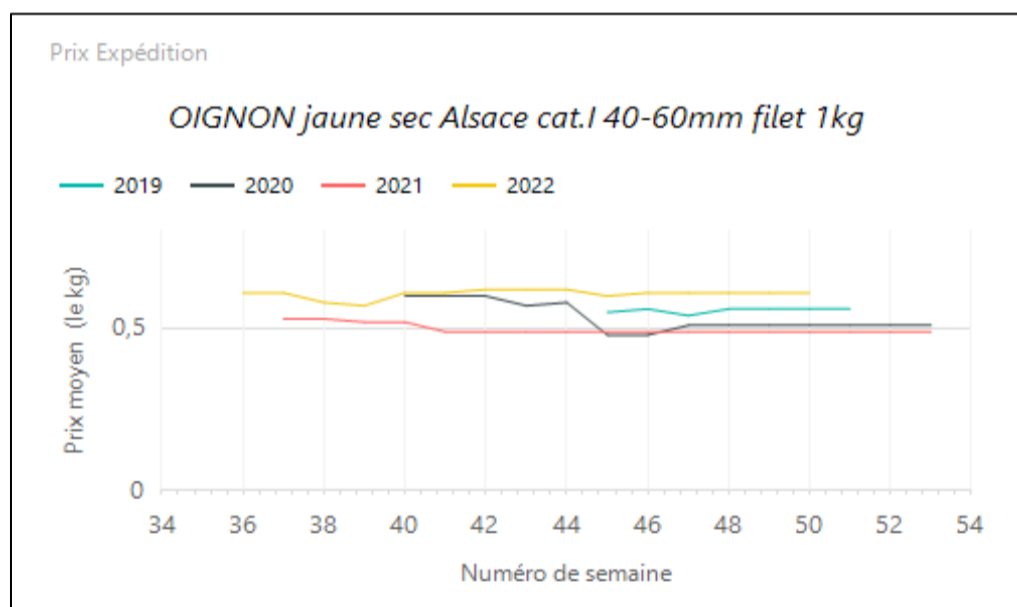
Semaine 49 du 05 décembre au 11 décembre 2022

Libellé	Marché	Unité Prix	Prix moyen S48 (€)	Prix moyen S49 (€)	Evol S49 / S48
LAITUE Batavia France	GMS	la pièce	1,19	1,21	➡ 2%
LAITUE Feuille de chêne France	GMS	la pièce	1,27	1,27	➡ 0%
LAITUE pommée France	GMS	la pièce	1,24	1,24	➡ 0%
LAITUE pommée-batavia-feuille de chêne France biologique	GMS	la pièce	1,95	1,94	➡ -1%

L'Oignon**1. Stade expédition**

Semaine 49 du 05 décembre au 11 décembre 2022

Libellé	Prix moyen 2019-21(€)	Prix 2021 (€)	Prix 2022 (€)	Evolution 2022 / moy.2019-21 (%)	Evolution 2022 / 2021 (%)
OIGNON Cebette Méditerranée biologique botte	1,26	1,21	1,28	→ 2%	↑ 6%
OIGNON jaune France biologique	1,19	1,21	1,31	↑ 10%	↑ 8%
OIGNON jaune Méditerranée biologique	1,10	1,10	1,30	↑ 18%	↑ 18%
OIGNON jaune sec Alsace cat.I 40-60mm filet 1kg	0,52	0,49	0,61	↑ 17%	↑ 24%
OIGNON jaune sec Alsace cat.I 40-60mm sac 5kg	0,27	0,27	0,39	↑ 46%	↑ 44%
OIGNON jaune sec Alsace cat.I 60-80mm sac 10kg	0,39	0,37	0,47	↑ 19%	↑ 27%
OIGNON jaune sec Alsace cat.I 60-80mm sac 5kg	0,34	0,35	0,45	↑ 32%	↑ 29%
OIGNON jaune sec Nord-Picardie cat.I 40-60mm filet 1kg	0,35	0,35	0,51	↑ 47%	↑ 46%
OIGNON jaune sec Nord-Picardie cat.I 40-60mm sac 5kg	0,24	0,25	0,38	↑ 58%	↑ 52%
OIGNON jaune sec Nord-Picardie cat.I 50-70mm sac 25kg	0,22		0,42	↑ 91%	
OIGNON jaune sec Nord-Picardie cat.I 60-80mm sac 10kg	0,25	0,26	0,44	↑ 76%	↑ 69%
OIGNON jaune sec Nord-Picardie cat.I 60-80mm sac 5kg	0,26	0,27	0,45	↑ 73%	↑ 67%
OIGNON rouge France biologique	1,65	1,60	1,78	↑ 8%	↑ 11%



Evol S49 / S48 2022 : → 0%

Evol S49 2022 / S49 2021 : ↑ 24%

2. Stade détail

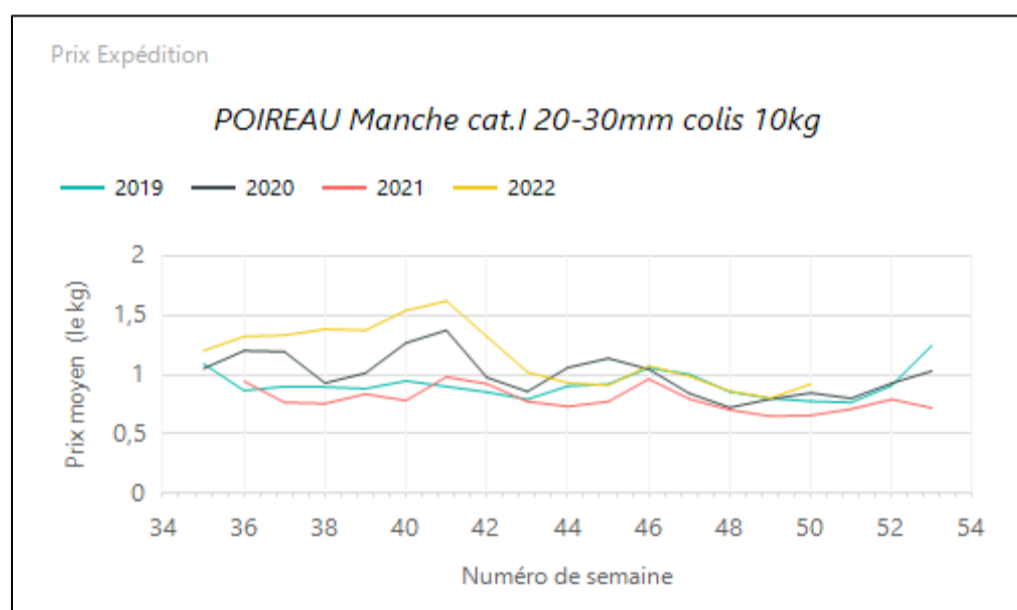
Semaine 49 du 05 décembre au 11 décembre 2022

Libellé	Marché	Unité Prix	Prix moyen S48 (€)	Prix moyen S49 (€)	Evol S49 / S48
OIGNON jaune France filet 1kg	GMS	le kg	2,14	2,21	↑ 3%
OIGNON jaune France biologique	GMS	le kg	3,19	3,2	→ 0%

Le Poireau**1. Stade expédition**

Semaine 49 du 05 décembre au 11 décembre 2022

Libellé	Prix moyen 2019-21(€)	Prix 2021 (€)	Prix 2022 (€)	Evolution 2022 / moy.2019-21 (%)	Evolution 2022 / 2021 (%)
POIREAU Centre-Ouest cat.I 20-40mm botte 1kg	0,92	0,87	1,10	↑ 19%	↑ 26%
POIREAU Centre-Ouest cat.I 20-40mm colis 10kg	0,71	0,65	0,88	↑ 25%	↑ 35%
POIREAU Centre-Ouest cat.I 20-40mm colis 5kg	0,78	0,73	1,00	↑ 29%	↑ 38%
POIREAU France biologique	1,41	1,29	1,55	↑ 10%	↑ 20%
POIREAU Manche cat.I 20-30mm colis 10kg	0,76	0,66	0,92	↑ 21%	↑ 40%
POIREAU Nord-Picardie biologique			1,40		
POIREAU Nord-Picardie cat.I 20-30mm colis 10kg	0,81	0,76	0,95	↑ 17%	↑ 25%
POIREAU Nord-Picardie cat.I 20-40mm botte 1kg	0,97	0,95	1,10	↑ 13%	↑ 16%
POIREAU Région nantaise cat.I 20-40mm colis 10kg	0,63	0,55	0,90	↑ 43%	↑ 62%
POIREAU Rhône-Alpes cat.I 20-40mm colis 10kg	0,77	0,71	0,98	↑ 27%	↑ 37%



Evol S49 / S48 2022 : ↑ 15%

Evol S49 2022 / S49 2021 : ↑ 40%

2. Stade détail

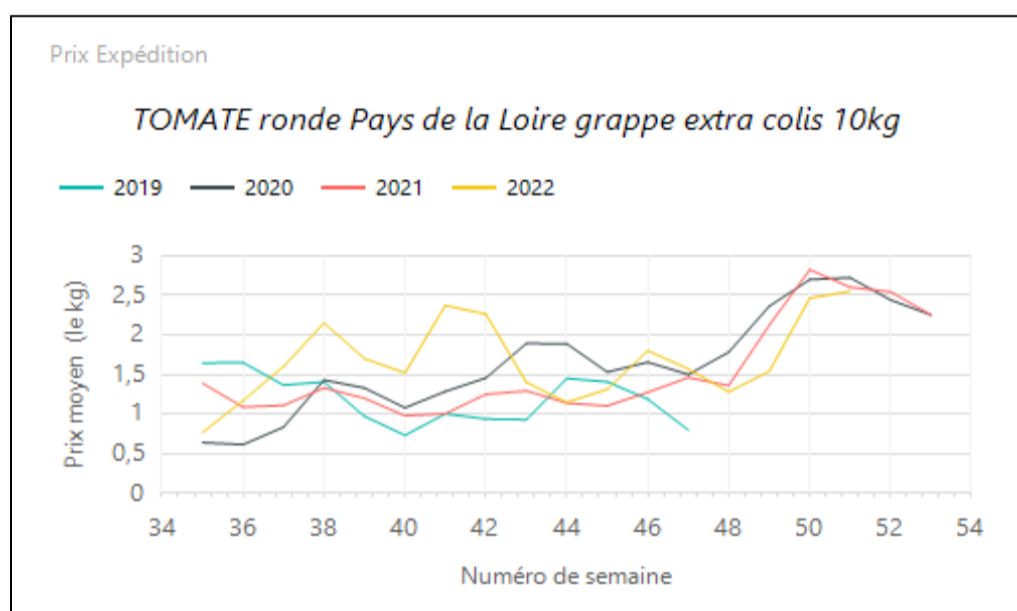
Semaine 49 du 05 décembre au 11 décembre 2022

Libellé	Marché	Unité Prix	Prix moyen S48 (€)	Prix moyen S49 (€)	Evol S49 / S48
POIREAU France entier botte 1kg	GMS	le kg	2,17	2,17	→ 0%
POIREAU France entier vrac	GMS	le kg	2,29	2,28	→ 0%
POIREAU France entier biologique	GMS	le kg	4,63	4,41	↓ -5%

La Tomate1. Stade expédition

Semaine 49 du 05 décembre au 11 décembre 2022

Libellé	Prix moyen 2019-21(€)	Prix 2021 (€)	Prix 2022 (€)	Evolution 2022 / moy.2019-21 (%)	Evolution 2022 / 2021 (%)
TOMATE ronde France grappe biologique	2,34	2,34	1,60	↓ -32%	↓ -32%
TOMATE ronde Pays de la Loire grappe extra colis 10kg	2,76	2,82	2,46	↓ -11%	↓ -13%



Evol S49 / S48 2022 : ↑ 60%

Evol S49 2022 / S49 2021 : ↓ -13%

2. Stade détail

Semaine 49 du 05 décembre au 11 décembre 2022

Libellé	Marché	Unité Prix	Prix moyen S48 (€)	Prix moyen S49 (€)	Evol S49 / S48
TOMATE cerise ronde rouge France barq.250g	GMS	le kg	10,56	11,54	↑ 9%
TOMATE cerise ronde rouge hors Fr. barq.250g	GMS	le kg	4,39	4,3	→ -2%
TOMATE cocktail France barq.500g	GMS	le kg	5,81	6	↑ 3%
TOMATE cocktail hors Fr. barq.500g	GMS	le kg	4,36	4,65	↑ 7%
TOMATE côtelée rouge France vrac	GMS	le kg	4,54	4,71	↑ 4%
TOMATE ronde rouge Espagne filet 1kg	GMS	le kg		2	
TOMATE ronde rouge Espagne grappe vrac	GMS	le kg	2,46	2,69	↑ 9%
TOMATE ronde rouge France 57-67 ou 67-82mm vrac	GMS	le kg	2,96	2,86	↓ -3%
TOMATE ronde rouge France 77-82 ou 82-102mm vrac	GMS	le kg	3,49	3,43	→ -2%
TOMATE ronde rouge France grappe vrac	GMS	le kg	2,78	3,01	↑ 8%
TOMATE ronde rouge Maroc 57-67 ou 67-82mm vrac	GMS	le kg	2,45	2,3	↓ -6%
TOMATE ronde rouge Maroc 77-82 ou 82-102mm vrac	GMS	le kg	3,01	3,1	↑ 3%
TOMATE ronde rouge Maroc filet 1kg	GMS	le kg	2,15	2,17	→ 1%
TOMATE cerise France biologique	GMS	le kg	9,46	9,48	→ 0%
TOMATE cerise hors Fr. biologique	GMS	le kg	6,7	6,59	→ -2%
TOMATE ronde ou ronde grappe France biologique	GMS	le kg	5,01	4,86	↓ -3%
TOMATE ronde ou ronde grappe hors Fr. biologique	GMS	le kg	4,51	4,34	↓ -4%