

Prix Expédition et Détail calendaire

Semaine 50

Précisions concernant les numéros de semaines calendaires :

S50 : du 12 décembre au 18 décembre 2022

S49 : du 05 décembre au 11 décembre 2022

SOMMAIRE

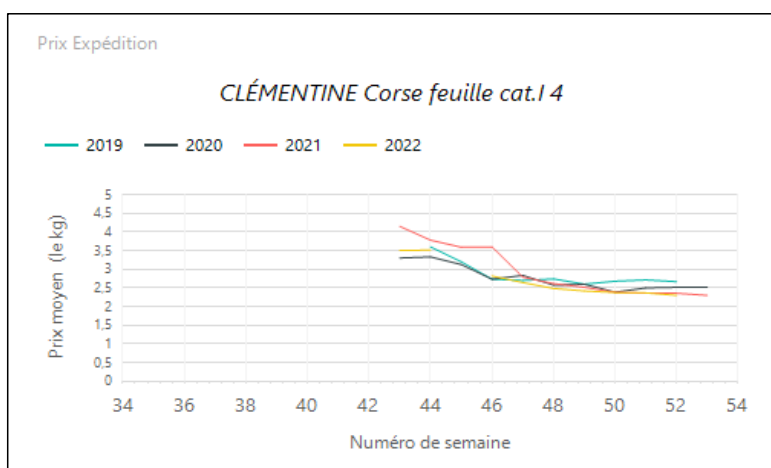
CLÉMENTINE	1
KIWI.....	2
POIRE.....	3
POMME.....	4
AIL.....	6
CAROTTE.....	7
CHOU FLEUR.....	8
ENDIVE.....	9
LAITUE.....	10
OIGNON.....	11
POIREAU.....	12
TOMATE.....	13

La Clémentine

1. Stade expédition

Semaine 50 du 12 décembre au 18 décembre 2022

Libellé	Prix moyen 2019-21 (€)	Prix 2021 (€)	Prix 2022 (€)	Evolution 2022 / moy.2019-21 (%)	Evolution 2022 / 2021 (%)
CLÉMENTINE Corse feuille biologique tout-calibre	3,32	3,32	3,30	⇒ -1%	⇒ -1%
CLÉMENTINE Corse feuille cat.I 1	2,69	2,61	2,60	↓ -3%	⇒ 0%
CLÉMENTINE Corse feuille cat.I 2	2,67	2,65	2,60	⇒ -2%	⇒ -2%
CLÉMENTINE Corse feuille cat.I 3	2,54	2,57	2,50	⇒ -1%	↓ -3%
CLÉMENTINE Corse feuille cat.I 4	2,36	2,27	2,30	⇒ -2%	⇒ 1%
CLÉMENTINE Corse feuille cat.I barq.1kg	2,34	2,34	2,35	⇒ 0%	⇒ 0%



Evol S50 / S49 2022 : ⇒ 0%

Evol S50 2022 / S50 2021 : ⇒ 1%

2. Stade détail

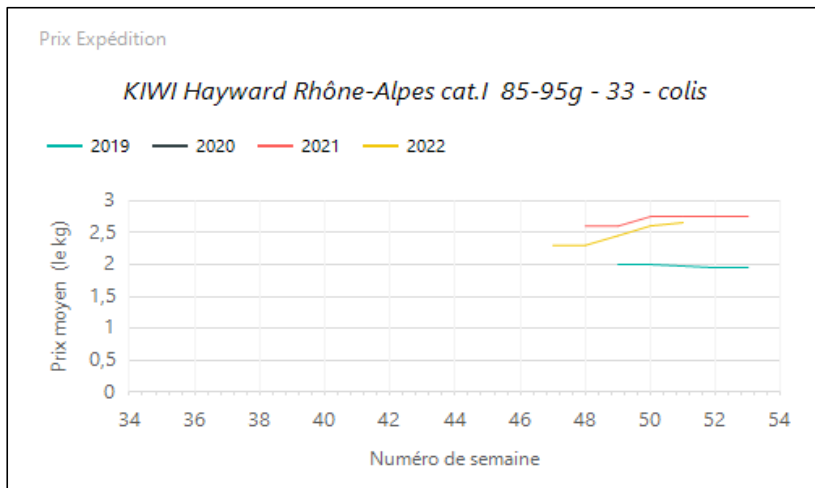
Semaine 50 du 12 décembre au 18 décembre 2022

Libellé	Marché	Unité Prix	Prix moyen S49 (€)	Prix moyen S50 (€)	Evol S50 / S49
CLÉMENTINE Corse cal 1-2 vrac	GMS	le kg	4,68	4,66	⇒ 0%
CLÉMENTINE Corse cal.3-4-5 vrac	GMS	le kg	3,99	4,32	↑ 8%
CLÉMENTINE Corse cdt	GMS	le kg	4,3	4,36	⇒ 1%
CLÉMENTINE hors Fr. vrac	GMS	le kg	2,96	3,03	⇒ 2%
CLÉMENTINE France biologique	GMS	le kg	7,04	6,79	↓ -4%
CLÉMENTINE hors Fr. biologique	GMS	le kg	4,18	4,3	↑ 3%

Le Kiwi**1. Stade expédition**

Semaine 50 du 12 décembre au 18 décembre 2022

Libellé	Prix moyen 2019-21(€)	Prix 2021 (€)	Prix 2022 (€)	Evolution 2022 / moy.2019-21 (%)	Evolution 2022 / 2021 (%)
KIWI Hayward France biologique	2,84	2,87	3,23	↑ 14%	↑ 13%
KIWI Hayward Rhône-Alpes cat.I 75-80g - 39 - colis			2,20		
KIWI Hayward Rhône-Alpes cat.I 80-85g - 36 - colis	1,90		2,45	↑ 29%	
KIWI Hayward Rhône-Alpes cat.I 85-95g - 33 - colis	2,36	2,75	2,66	↑ 12%	↓ -3%
KIWI Hayward Rhône-Alpes cat.I 95-105g - 30 - colis	2,50	2,90	2,83	↑ 13%	↓ -3%
KIWI Hayward Rhône-Alpes cat.I 95-105g - 30 - plateau 1rg			2,88		
KIWI Hayward Rhône-Alpes cat.I 105-115g - 27 - plateau 1rg	2,30		3,15	↑ 37%	
KIWI Hayward Rhône-Alpes cat.I 115-125g - 25 - plateau 1rg	2,95	3,40	3,17	↑ 7%	↓ -7%
KIWI Hayward Rhône-Alpes cat.I 125-135g - 23 - plateau 1rg	3,04	3,50	3,34	↑ 10%	↓ -5%
KIWI Hayward Rhône-Alpes cat.I 135g+(20 fruits) plateau 1rg	2,73		3,34	↑ 23%	
KIWI Hayward Sud-Ouest cat.I 85-95g - 33 - colis	2,56	3,05	3,09	↑ 21%	→ 1%
KIWI Hayward Sud-Ouest cat.I 95-105g - 30 - colis	2,60	3,10	3,10	↑ 19%	→ 0%
KIWI Hayward Sud-Ouest cat.I 105-115g - 27 - plateau 1rg	2,89	3,30	3,41	↑ 18%	↑ 3%
KIWI Hayward Sud-Ouest cat.I 115-125g - 25 - plateau 1rg	2,91	3,30	3,45	↑ 19%	↑ 5%
KIWI Hayward Sud-Ouest cat.I 125-135g - 23 - plateau 1rg	3,19	3,35	3,55	↑ 11%	↑ 6%
KIWI Hayward Sud-Ouest cat.I 135g+(20 fruits) plateau 1rg	3,40	3,50	3,60	↑ 6%	↑ 3%
KIWI Hayward Sud-Ouest cat.II 65-70g - 46 - barq.1kg	2,01		1,85	↓ -8%	
KIWI Méditerranée biologique	2,54		3,42	↑ 35%	



Evol S50 / S49 2022 : → 2%

Evol S50 2022 / S50 2021 : ↓ -3%

2. Stade détail

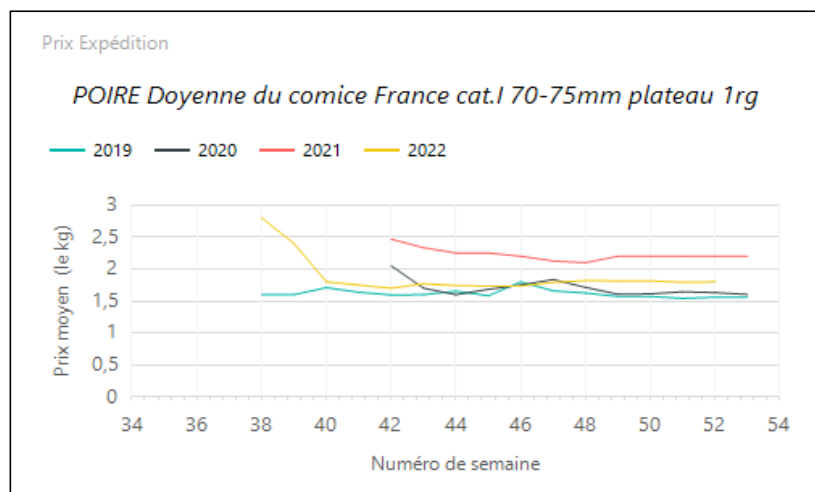
Semaine 50 du 12 décembre au 18 décembre 2022

Libellé	Marché	Unité Prix	Prix moyen S49 (€)	Prix moyen S50 (€)	Evol S50 / S49
KIWI vert France cdt 1kg	GMS	le kg	3,02	3,11	↑ 3%
KIWI vert France vrac	GMS	la pièce	0,69	0,69	→ 0%
KIWI vert hors UE. vrac	GMS	la pièce	0,62	0,64	↑ 3%
KIWI vert UE (hors Fr.) cdt 1kg	GMS	le kg	3,24	3,16	→ -2%
KIWI vert UE (hors Fr.) vrac	GMS	la pièce	0,59	0,61	↑ 3%
KIWI vert France biologique cdt 6	GMS	le cdt 6	3,76	3,78	→ 1%

La Poire**1. Stade expédition**

Semaine 50 du 12 décembre au 18 décembre 2022

Libellé	Prix moyen 2019-21(€)	Prix 2021 (€)	Prix 2022 (€)	Evolution 2022 / moy.2019-21 (%)	Evolution 2022 / 2021 (%)
POIRE Alexandrine Méditerranée biologique			1,65		
POIRE Conférence France biologique	2,41	2,88	2,10	↓ -13%	↓ -27%
POIRE Conférence France cat.I 60-65mm plateau 1rg	1,70	1,70	1,42	↓ -16%	↓ -16%
POIRE Conférence France cat.I 65-70mm plateau 1rg	1,95	1,95	1,62	↓ -17%	↓ -17%
POIRE Conférence France cat.I 70-75mm plateau 1rg	2,10	2,10	1,75	↓ -17%	↓ -17%
POIRE Conférence IGP Savoie cat.I 65-70mm plateau 1rg	1,95	2,40	1,90	↓ -3%	↓ -21%
POIRE Conférence IGP Savoie cat.I 70-75mm plateau 1rg	2,00	2,45	2,00	⇒ 0%	↓ -18%
POIRE Doyenne du comice France cat.I 70-75mm plateau 1rg	2,20	2,20	1,78	↓ -19%	↓ -19%
POIRE Doyenne du comice France cat.I 75-80mm plateau 1rg	2,40	2,40	1,90	↓ -21%	↓ -21%
POIRE Doyenne du comice France cat.I 80-85mm plateau 1rg	2,50	2,50	2,00	↓ -20%	↓ -20%
POIRE Williams France biologique	1,90		1,76	↓ -7%	
POIRE Williams rouge Méditerranée biologique caisse	2,00		1,52	↓ -24%	
POIRE Williams rouge Méditerranée biologique plateau			1,70		
POIRE Williams Sud-Est biologique plateau	2,15		1,70	↓ -21%	
POIRE Williams verte Méditerranée biologique caisse	1,82		1,46	↓ -20%	



Evol S50 / S49 2022 : ↓ -4%

Evol S50 2022 / S50 2021 : ↓ -19%

2. Stade détail

Semaine 50 du 12 décembre au 18 décembre 2022

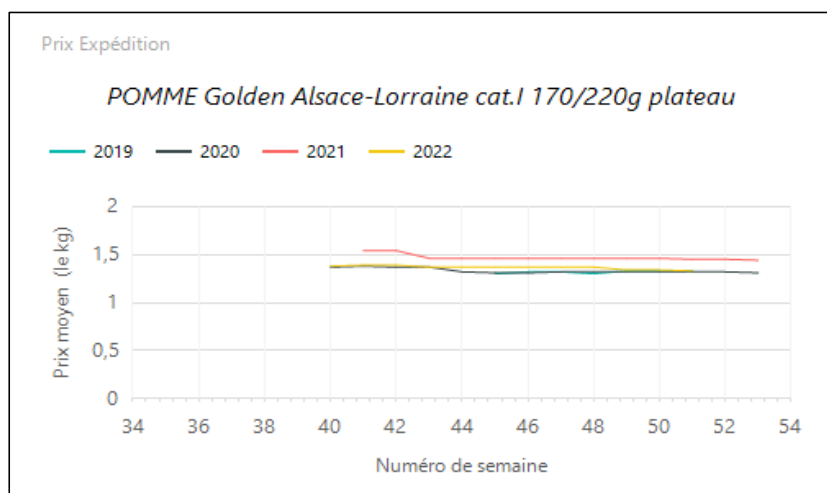
Libellé	Marché	Unité Prix	Prix moyen S49 (€)	Prix moyen S50 (€)	Evol S50 / S49
POIRE Abate Fétel hors Fr. vrac	GMS	le kg	3,25	3,44	↑ 6%
POIRE Conférence France vrac	GMS	le kg	3,03	2,92	↓ -4%
POIRE Conférence hors Fr. vrac	GMS	le kg	3,02	2,82	↓ -7%
POIRE Doyenne du comice France vrac	GMS	le kg	3,08	3,05	⇒ -1%
POIRE Doyenne du comice hors Fr. vrac	GMS	le kg	3,1	3,15	⇒ 2%
POIRE Rochas hors Fr. vrac	GMS	le kg	2,83	2,96	↑ 5%
POIRE Williams verte France vrac	GMS	le kg	3,16	3,24	↑ 3%
POIRE Williams verte hors Fr. vrac	GMS	le kg	3,47	3,42	⇒ -1%
POIRE France biologique	GMS	le kg		3,95	
POIRE France biologique cdt 4	GMS	le cdt 4	3,25	3,29	⇒ 1%

La Pomme**1. Stade expédition**

Semaine 50 du 12 décembre au 18 décembre 2022

Libellé	Prix moyen 2019-21(€)	Prix 2021 (€)	Prix 2022 (€)	Evolution 2022 / moy.2019-21 (%)	Evolution 2022 / 2021 (%)
POMME autres variétés Méditerranée biologique caisse	1,74	1,41	1,51	↓ -13%	↑ 7%
POMME Bicolore Alsace biologique cat.I 136/200g caisse	1,76	1,87	1,87	↔ 6%	↔ 0%
POMME Bicolore Alsace biologique cat.I 95/130g sachet	1,87	1,89	1,77	↓ -5%	↓ -6%
POMME Bicolore Alsace-Lorraine cat.I 136/200g caisse	0,85	0,80	0,77	↓ -9%	↓ -4%
POMME Bicolore Alsace-Lorraine cat.I 170/220g plateau	1,32	1,42	1,29	↔ -2%	↓ -9%
POMME Bicolore Alsace-Lorraine cat.I 95/130g sachet	0,92	0,94	0,86	↓ -6%	↓ -9%
POMME Bicolore France 95/130g sachet	0,58	0,58	1,03	↑ 78%	↑ 78%
POMME Bicolore France biologique 115/150g caisse vrac	1,75	1,64	1,54	↓ -12%	↓ -6%
POMME Bicolore France biologique 80/130g caisse vrac	1,63	1,60	1,25	↓ -23%	↓ -22%
POMME Bicolore Méditerranée biologique caisse	1,64	1,61	1,23	↓ -25%	↓ -24%
POMME Boskoop rouge France cat.I 115/150g sachet			1,32		
POMME Boskoop rouge France cat.I 136/200g caisse	1,20	1,20	1,05	↓ -13%	↓ -13%
POMME Boskoop rouge France cat.I 170/220g plateau 1rg	1,47	1,47	1,48	↔ 1%	↔ 1%
POMME Braeburn France cat.I 170/220g plateau 1rg	1,05	1,05	0,95	↓ -10%	↓ -10%
POMME Chantecler France cat.I 150/180g plateau 2rg	1,24	1,24	1,25	↔ 1%	↔ 1%
POMME Chantecler France cat.I 170/220g plateau 1rg	1,45	1,45	1,55	↑ 7%	↑ 7%
POMME Chantecler France cat.I 201/270g plateau 1rg	1,54	1,54	1,55	↔ 1%	↔ 1%
POMME Chantecler Méditerranée biologique caisse	1,77	1,69	1,55	↓ -13%	↓ -8%
POMME Chantecler Méditerranée biologique plateau			1,92		
POMME Elstar France cat.I 115/150g sachet	0,83	0,83	1,05	↑ 27%	↑ 27%
POMME Elstar France cat.I 136/200g caisse	0,80	0,80	0,85	↑ 6%	↑ 6%
POMME Elstar France cat.I 170/220g plateau 1rg	1,42	1,42	1,35	↓ -5%	↓ -5%
POMME Fuji France cat.I 115/150g sachet	0,83	0,83	1,00	↑ 21%	↑ 21%
POMME Fuji France cat.I 136/200g caisse			0,90		
POMME Fuji France cat.I 170/220g plateau 1rg	1,22	1,22	1,18	↓ -4%	↓ -4%
POMME Fuji France cat.I 201/270g plateau 1rg	1,33	1,33	1,22	↓ -8%	↓ -8%
POMME Gala Alsace-Lorraine cat.I 136/200g caisse	0,91	0,88	0,82	↓ -10%	↓ -7%
POMME Gala Alsace-Lorraine cat.I 170/220g plateau	1,35	1,41	1,30	↓ -4%	↓ -8%
POMME Gala Alsace-Lorraine cat.I 95/130g sachet	0,96	0,96	0,85	↓ -11%	↓ -11%
POMME Gala France cat.I 115/150g sachet	0,77	0,77	0,88	↑ 15%	↑ 15%
POMME Gala France cat.I 136/200g caisse	0,78	0,78	0,86	↑ 11%	↑ 11%
POMME Gala France cat.I 150/180g plateau 2rg	0,82	0,82	0,90	↑ 10%	↑ 10%
POMME Gala France cat.I 170/220g plateau 1rg	1,08	1,08	1,13	↑ 4%	↑ 4%
POMME Gala France cat.I 201/270g plateau 1rg	1,23	1,23	1,17	↓ -5%	↓ -5%
POMME Gala IGP Savoie cat.I 170/220g plateau 1rg	1,35	1,45	1,50	↑ 11%	↑ 3%
POMME Gala IGP Savoie cat.I 201/270g plateau 1rg	1,38	1,50	1,50	↑ 9%	↔ 0%
POMME Gala Méditerranée biologique caisse	1,58	1,43	1,23	↓ -22%	↓ -14%
POMME Gala Méditerranée biologique plateau 1rg	1,66	1,66	1,77	↑ 7%	↑ 7%
POMME Golden Alsace-Lorraine cat.I 136/200g caisse	0,90	0,94	0,87	↓ -3%	↓ -7%
POMME Golden Alsace-Lorraine cat.I 170/220g plateau	1,37	1,45	1,33	↓ -3%	↓ -8%
POMME Golden Alsace-Lorraine cat.I 95/130g sachet	1,03	0,97	0,85	↓ -17%	↓ -12%
POMME Golden France cat.I 115/150g sachet	0,79	0,79	0,88	↑ 11%	↑ 11%
POMME Golden France cat.I 136/200g caisse	0,79	0,79	0,88	↑ 12%	↑ 12%
POMME Golden France cat.I 150/180g plateau 2rg	0,83	0,83	0,93	↑ 12%	↑ 12%
POMME Golden France cat.I 170/220g plateau 1rg	1,15	1,15	1,23	↑ 7%	↑ 7%

POMME Golden France cat.I 201/270g plateau 1rg	1,20	1,20	1,29	↑ 8%	↑ 8%
POMME Golden IGP Savoie cat.I 170/220g plateau 1rg	1,40	1,50	1,50	↑ 7%	→ 0%
POMME Golden IGP Savoie cat.I 201/270g plateau 1rg	1,46	1,55	1,50	↑ 3%	↓ -3%
POMME Golden Méditerranée biologique caisse	1,49	1,37	1,28	↓ -14%	↓ -7%
POMME Golden Méditerranée biologique cat.I plateau	1,75	1,75	1,66	↓ -5%	↓ -5%



Evol S50 / S49 2022 : → -1%

Evol S50 2022 / S50 2021 : ↓ -8%

2. Stade détail

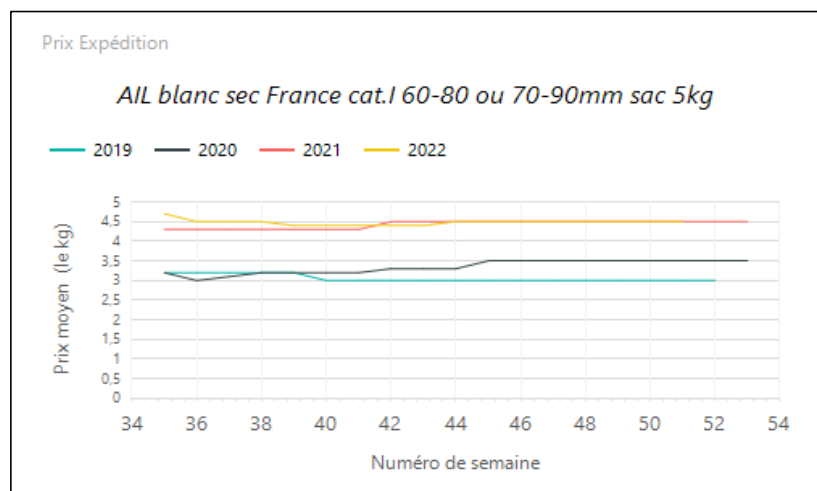
Semaine 50 du 12 décembre au 18 décembre 2022

Libellé	Marché	Unité Prix	Prix moyen S49 (€)	Prix moyen S50 (€)	Evol S50 / S49
POMME Bicolore France sachet	GMS	le kg	1,44	1,42	→ -1%
POMME Gala France 136/180g vrac	GMS	le kg		2,06	
POMME Gala France +170g vrac	GMS	le kg	2,44	2,53	↑ 4%
POMME Golden France 136/180g vrac	GMS	le kg	2,15	2	↓ -7%
POMME Golden France +170g vrac	GMS	le kg	2,6	2,56	→ -2%
POMME Golden France sachet	GMS	le kg	1,51	1,49	→ -1%
POMME Granny smith France +170g vrac	GMS	le kg	2,72	2,7	→ -1%
POMME Reinette grise du Canada France +170g vrac	GMS	le kg	3,08	3,09	→ 0%
POMME Bicolore France biologique	GMS	le kg	3,04	3,04	→ 0%
POMME Bicolore France biologique cdt 4	GMS	le cdt 4	2,89	2,89	→ 0%
POMME Bicolore France biologique cdt 6	GMS	le cdt 6	3,67	3,57	↓ -3%
POMME Golden France biologique	GMS	le kg	3,67	3,76	→ 2%
POMME Golden France biologique cdt 4	GMS	le cdt 4	2,76	2,81	→ 2%
POMME Golden France biologique cdt 6	GMS	le cdt 6	3,69	3,66	→ -1%

L'Ail**1. Stade expédition**

Semaine 50 du 12 décembre au 18 décembre 2022

Libellé	Prix moyen 2019-21(€)	Prix 2021 (€)	Prix 2022 (€)	Evolution 2022 / moy.2019-21 (%)	Evolution 2022 / 2021 (%)
AIL blanc sec France biologique	7,80	7,61	7,17	↓ -8%	↓ -6%
AIL blanc sec France biologique cat.I vrac	7,40	7,70	6,10	↓ -18%	↓ -21%
AIL blanc sec France biologique filet 250g	2,25	2,40	2,10	↓ -7%	↓ -13%
AIL blanc sec France cat.I 40-60mm filet 250g	1,00		1,05	↑ 5%	
AIL blanc sec France cat.I 60-80 ou 70-90mm sac 5kg	3,67	4,50	4,50	↑ 23%	⇒ 0%
AIL blanc sec France cat.I 60-80mm filet 3 têtes	1,20	1,40	1,30	↑ 8%	↓ -7%
AIL rose Lautrec label rouge sec France cat.I 50-70mm grappe 1kg	8,27	9,10	9,50	↑ 15%	↑ 4%
AIL rose Lautrec label rouge sec France cat.I 60-70mm plateau 5kg	7,57	9,00	11,00	↑ 45%	↑ 22%
AIL rose Lautrec label rouge sec France cat.I 70-90mm plateau 5kg	8,60	10,00	12,00	↑ 40%	↑ 20%
AIL rose sec France cat.I 60-80mm plateau 5kg	5,57	6,50	7,00	↑ 26%	↑ 8%
AIL rose sec France cat.I grappe 1kg	5,90	6,70	7,30	↑ 24%	↑ 9%
AIL rose sec Tarn cat.I 70-90mm	6,30	7,50	7,80	↑ 24%	↑ 4%
AIL violet AOP Cadours sec France cat.I 60-80mm filet 3 têtes	1,58		2,10	↑ 33%	
AIL violet sec France cat.I 60-80 ou 70-90mm sac 5kg	3,77	4,50	4,60	↑ 22%	⇒ 2%
AIL violet sec France cat.I tresse 1kg	4,55	5,30	5,20	↑ 14%	⇒ -2%



Evol S50 / S49 2022 : ⇒ 0%

Evol S50 2022 / S50 2021 : ⇒ 0%

2. Stade détail

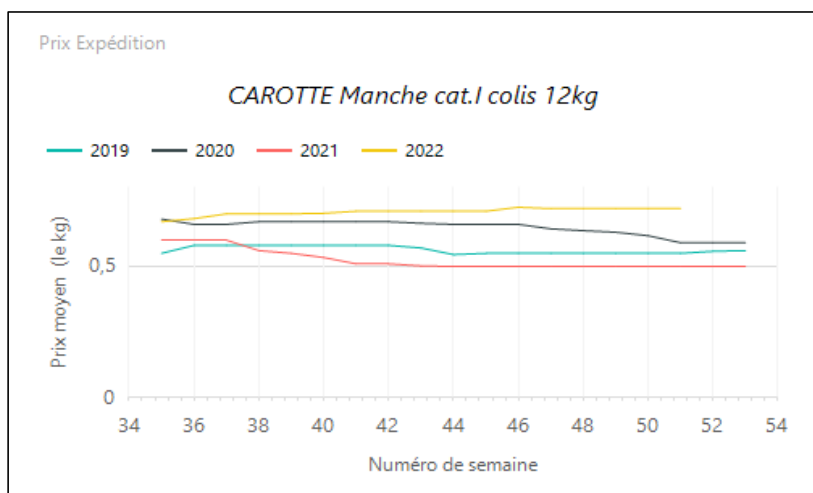
Semaine 50 du 12 décembre au 18 décembre 2022

Libellé	Marché	Unité Prix	Prix moyen S49 (€)	Prix moyen S50 (€)	Evol S50 / S49
AIL blanc sec France 50-70 ou 60-80mm filet 3 têtes	GMS	le filet	3,44	3,43	⇒ 0%
AIL blanc sec France vrac	GMS	le kg	10,15	10,08	⇒ -1%
AIL blanc sec France biologique	GMS	le kg	16,8	16,94	⇒ 1%

La Carotte**1. Stade expédition**

Semaine 50 du 12 décembre au 18 décembre 2022

Libellé	Prix moyen 2019-21(€)	Prix 2021 (€)	Prix 2022 (€)	Evolution 2022 / moy.2019-21 (%)	Evolution 2022 / 2021 (%)
CAROTTE France avec fane biologique	1,64	1,33	1,80	↑ 10%	↑ 35%
CAROTTE France lavée biologique	1,09	0,99	1,18	↑ 8%	↑ 19%
CAROTTE France non lavée biologique	1,25	1,19	1,32	↑ 6%	↑ 11%
CAROTTE Manche cat.I colis 12kg	0,55	0,50	0,72	↑ 32%	↑ 44%
CAROTTE Nord-Picardie cat.I colis 12kg	0,55		0,85	↑ 55%	
CAROTTE Nord-Picardie cat.I sac 10kg	0,43	0,46	0,55	↑ 29%	↑ 20%
CAROTTE Sud-Ouest cat.I colis 12kg	0,51	0,46	0,80	↑ 56%	↑ 74%
CAROTTE Sud-Ouest cat.I sachet 1,5 kg			0,82		
CAROTTE Sud-Ouest cat.I sachet 2kg	0,44	0,37	0,70	↑ 58%	↑ 89%



Evol S50 / S49 2022 : ➡ 0%

Evol S50 2022 / S50 2021 : ↑ 44%

2. Stade détail

Semaine 50 du 12 décembre au 18 décembre 2022

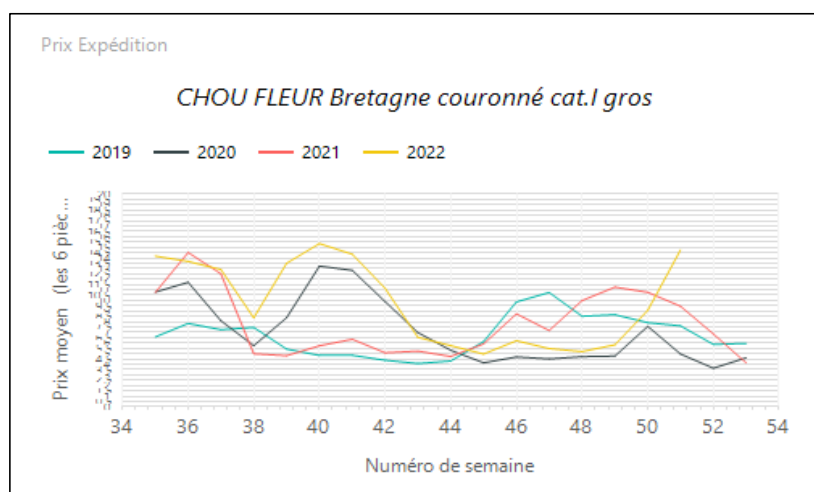
Libellé	Marché	Unité Prix	Prix moyen S49 (€)	Prix moyen S50 (€)	Evol S50 / S49
CAROTTE France lavée sachet 1,5 kg	GMS	le kg	1,43	1,54	↑ 8%
CAROTTE France lavée sachet 2kg	GMS	le kg	1,04	1,06	➡ 2%
CAROTTE France lavée vrac	GMS	le kg	1,71	1,53	↓ -11%
CAROTTE France lavée biologique	GMS	le kg	2,29	2,33	➡ 2%

Le Chou Fleur

1. Stade expédition

Semaine 50 du 12 décembre au 18 décembre 2022

Libellé	Prix moyen 2019-21(€)	Prix 2021 (€)	Prix 2022 (€)	Evolution 2022 / moy.2019-21 (%)	Evolution 2022 / 2021 (%)
CHOU FLEUR Bretagne couronné cat.I gros	7,35	9,46	14,76	↑ 101%	↑ 56%
CHOU FLEUR Bretagne couronné cat.I moyen	7,75	9,72	10,92	↑ 41%	↑ 12%
CHOU FLEUR France couronné biologique	1,67	1,61	2,46	↑ 48%	↑ 53%
CHOU FLEUR Manche couronné cat.I gros	7,18	9,25	13,16	↑ 83%	↑ 42%



Evol S50 / S49 2022 : ↑ 63%

Evol S50 2022 / S50 2021 : ↑ 56%

2. Stade détail

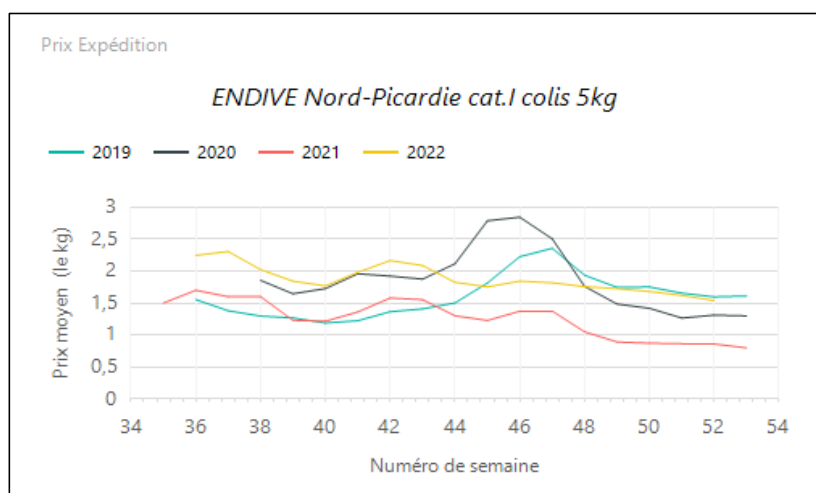
Semaine 50 du 12 décembre au 18 décembre 2022

Libellé	Marché	Unité Prix	Prix moyen S49 (€)	Prix moyen S50 (€)	Evol S50 / S49
CHOU FLEUR France	GMS	la pièce	2,27	2,89	↑ 27%
CHOU FLEUR France biologique	GMS	la pièce	3,26	3,44	↑ 6%

L'Endive**1. Stade expédition**

Semaine 50 du 12 décembre au 18 décembre 2022

Libellé	Prix moyen 2019-21(€)	Prix 2021 (€)	Prix 2022 (€)	Evolution 2022 / moy.2019-21 (%)	Evolution 2022 / 2021 (%)
ENDIVE Bretagne cat.I sachet 1kg	1,19	0,90	1,62	↑ 36%	↑ 80%
ENDIVE France biologique	4,73	4,00	4,41	↓ -7%	↑ 10%
ENDIVE haut de gamme Bretagne cat.I colis 5kg	1,24	0,88	1,60	↑ 29%	↑ 81%
ENDIVE Nord-Picardie cat.I 2x500g	1,43	1,27	1,58	↑ 11%	↑ 24%
ENDIVE Nord-Picardie cat.I colis 5kg	1,23	0,93	1,63	↑ 33%	↑ 75%
ENDIVE Nord-Picardie cat.I sachet 1kg	1,20	0,90	1,62	↑ 35%	↑ 80%
ENDIVE Nord-Picardie extra colis 5kg	1,35	1,03	1,74	↑ 28%	↑ 68%
ENDIVE Nord-Picardie extra plateau 1rg	1,49	1,12	1,95	↑ 31%	↑ 74%



Evol S50 / S49 2022 : ↓ -3%

Evol S50 2022 / S50 2021 : ↑ 75%

2. Stade détail

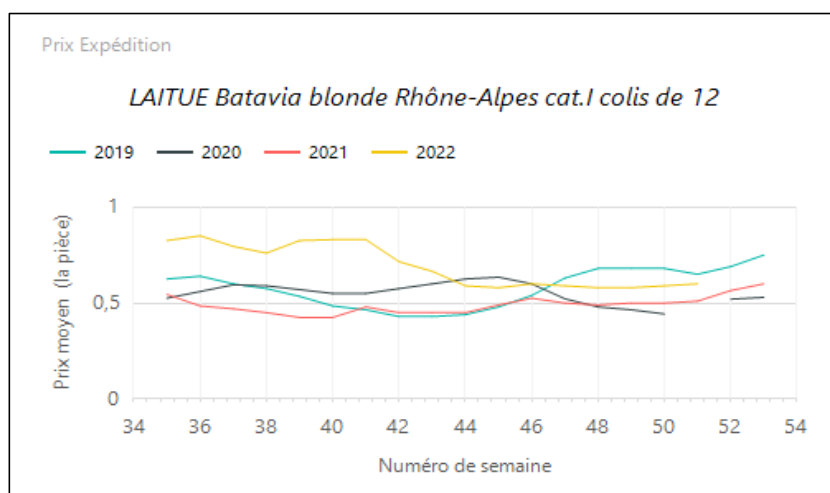
Semaine 50 du 12 décembre au 18 décembre 2022

Libellé	Marché	Unité Prix	Prix moyen S49 (€)	Prix moyen S50 (€)	Evol S50 / S49
ENDIVE France sachet 1kg	GMS	le kg	2,97	2,88	↓ -3%
ENDIVE France vrac	GMS	le kg	3,82	3,8	⇒ -1%

La Laitue**1. Stade expédition**

Semaine 50 du 12 décembre au 18 décembre 2022

Libellé	Prix moyen 2019-21(€)	Prix 2021 (€)	Prix 2022 (€)	Evolution 2022 / moy.2019-21 (%)	Evolution 2022 / 2021 (%)
LAITUE Batavia blonde France biologique	0,70	0,65	0,67	↓ -4%	↑ 3%
LAITUE Batavia blonde Méditerranée biologique colis de 12	0,66	0,64	0,67	→ 2%	↑ 5%
LAITUE Batavia blonde Rhône-Alpes cat.I colis de 12	0,58	0,51	0,60	↑ 3%	↑ 18%
LAITUE Batavia blonde Roussillon cat.I +350g colis de 12	0,54	0,55	0,55	→ 2%	→ 0%
LAITUE Batavia blonde Sud-Est cat.I +350g colis de 12			0,54		
LAITUE Batavia blonde Sud-Ouest cat.I colis de 12	0,52	0,50	0,53	→ 2%	↑ 6%
LAITUE Batavia rouge France biologique	0,71	0,65	0,65	↓ -8%	→ 0%
LAITUE Batavia rouge Méditerranée biologique colis de 12	0,65	0,64	0,65	→ 1%	→ 2%
LAITUE Feuille de chêne blonde France biologique	0,70	0,65	0,71	→ 1%	↑ 9%
LAITUE Feuille de chêne blonde Méditerranée biologique colis de 12	0,66	0,65	0,69	↑ 5%	↑ 6%
LAITUE Feuille de chêne blonde Rhône-Alpes cat.I colis de 12	0,59	0,51	0,60	→ 2%	↑ 18%
LAITUE Feuille de chêne blonde Roussillon cat.I +350g colis de 12	0,54	0,55	0,55	→ 2%	→ 0%
LAITUE Feuille de chêne blonde Sud-Est cat.I +300g colis de 12			0,55		
LAITUE Feuille de chêne blonde Sud-Ouest cat.I colis de 12	0,53	0,51	0,54	↑ 3%	↑ 5%
LAITUE Feuille de chêne rouge France biologique	0,71	0,66	0,70	→ -2%	↑ 6%
LAITUE Feuille de chêne rouge Méditerranée biologique colis de 12	0,68	0,67	0,68	→ 1%	→ 1%
LAITUE Feuille de chêne rouge Rhône-Alpes cat.I colis de 12	0,59	0,51	0,60	→ 2%	↑ 18%
LAITUE Feuille de chêne rouge Roussillon cat.I +350g colis de 12	0,59	0,65	0,59	→ 0%	↓ -9%
LAITUE Feuille de chêne rouge Sud-Est cat.I +300g colis de 12			0,57		
LAITUE Feuille de chêne rouge Sud-Ouest cat.I colis de 12	0,59	0,58	0,55	↓ -7%	↓ -5%
LAITUE lollo blonde Sud-Est cat.I	0,65	0,78	0,55	↓ -16%	↓ -30%
LAITUE lollo rouge Sud-Est cat.I	0,61	0,78	0,55	↓ -11%	↓ -30%
LAITUE pommé France biologique	0,70	0,66	0,69	→ -2%	↑ 5%
LAITUE pommée Méditerranée biologique colis de 12	0,65	0,66	0,67	↑ 4%	→ 2%
LAITUE pommée Rhône-Alpes cat.I colis de 12	0,59	0,51	0,60	→ 2%	↑ 18%
LAITUE pommée rouge Méditerranée biologique colis de 12	0,64	0,64	0,65	→ 2%	→ 2%
LAITUE pommée Roussillon cat.I +350g colis de 12	0,53	0,55	0,56	↑ 5%	→ 2%
LAITUE pommée Sud-Est cat.I +350g colis de 12			0,58		
LAITUE pommée Sud-Ouest cat.I colis de 12	0,53	0,47	0,54	→ 2%	↑ 14%
LAITUE Rougette Méditerranée biologique colis de 12			0,67		
LAITUE Sucline Méditerranée biologique			0,69		



Evol S50 / S49 2022 : ➡ 2%

Evol S50 2022 / S50
2021 : ⬆ 18%

2. Stade détail

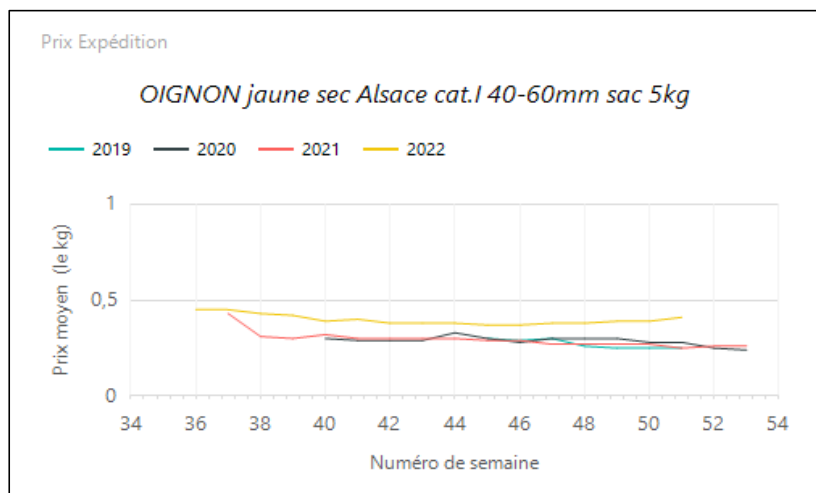
Semaine 50 du 12 décembre au 18 décembre 2022

Libellé	Marché	Unité Prix	Prix moyen S49 (€)	Prix moyen S50 (€)	Evol S50 / S49
LAITUE Batavia France	GMS	la pièce	1,21	1,18	➡ -2%
LAITUE Feuille de chêne France	GMS	la pièce	1,27	1,29	➡ 2%
LAITUE pommée France	GMS	la pièce	1,24	1,23	➡ -1%
LAITUE pommée-batavia-feuille de chêne France biologique	GMS	la pièce	1,94	1,93	➡ -1%

L'Oignon**1. Stade expédition**

Semaine 50 du 12 décembre au 18 décembre 2022

Libellé	Prix moyen 2019-21(€)	Prix 2021 (€)	Prix 2022 (€)	Evolution 2022 / moy.2019-21 (%)	Evolution 2022 / 2021 (%)
OIGNON Cebette Méditerranée biologique botte	1,37	1,35	1,19	↓ -13%	↓ -12%
OIGNON jaune France biologique	1,18	1,16	1,31	↑ 11%	↑ 13%
OIGNON jaune Méditerranée biologique	1,05	1,05	1,30	↑ 24%	↑ 24%
OIGNON jaune sec Alsace cat.I 40-60mm sac 5kg	0,26	0,25	0,41	↑ 58%	↑ 64%
OIGNON jaune sec Alsace cat.I 60-80mm sac 10kg	0,40	0,37	0,54	↑ 36%	↑ 46%
OIGNON jaune sec Nord-Picardie cat.I 40-60mm filet 1kg	0,35	0,35	0,51	↑ 47%	↑ 46%
OIGNON jaune sec Nord-Picardie cat.I 40-60mm sac 5kg	0,24	0,25	0,40	↑ 67%	↑ 60%
OIGNON jaune sec Nord-Picardie cat.I 50-70mm sac 25kg	0,22		0,43	↑ 95%	
OIGNON jaune sec Nord-Picardie cat.I 60-80mm sac 10kg	0,25	0,26	0,45	↑ 80%	↑ 73%
OIGNON jaune sec Nord-Picardie cat.I 60-80mm sac 5kg	0,26	0,27	0,46	↑ 77%	↑ 70%
OIGNON rouge France biologique	1,79	1,67	1,78	→ -1%	↑ 7%



Evol S50 / S49 2022 : ↑ 5%

Evol S50 2022 / S50 2021 : ↑ 64%

2. Stade détail

Semaine 50 du 12 décembre au 18 décembre 2022

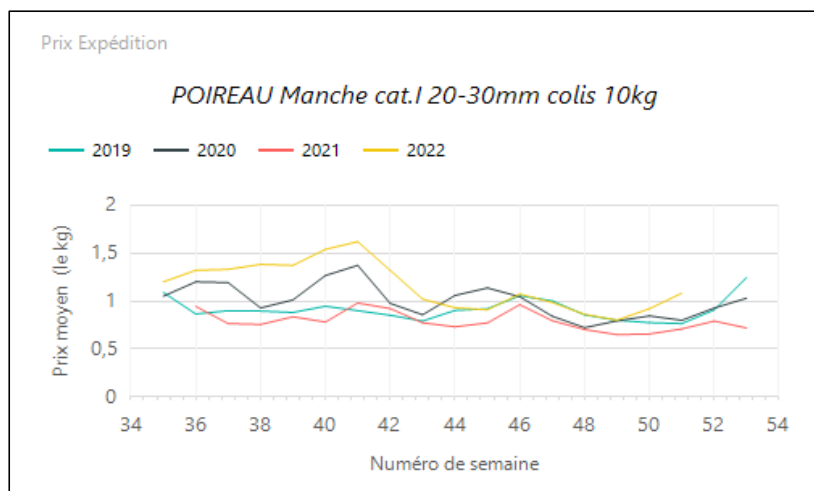
Libellé	Marché	Unité Prix	Prix moyen S49 (€)	Prix moyen S50 (€)	Evol S50 / S49
OIGNON jaune France filet 1kg	GMS	le kg	2,21	1,8	↓ -19%
OIGNON jaune France biologique	GMS	le kg	3,2	3,01	↓ -6%

Le Poireau

1. Stade expédition

Semaine 50 du 12 décembre au 18 décembre 2022

Libellé	Prix moyen 2019-21(€)	Prix 2021 (€)	Prix 2022 (€)	Evolution 2022 / moy.2019-21 (%)	Evolution 2022 / 2021 (%)
POIREAU Centre-Ouest cat.I 20-40mm botte 1kg	0,94	0,89	1,20	↑ 28%	↑ 34%
POIREAU Centre-Ouest cat.I 20-40mm colis 10kg	0,72	0,69	1,02	↑ 40%	↑ 46%
POIREAU Centre-Ouest cat.I 20-40mm colis 5kg	0,79	0,76	1,13	↑ 43%	↑ 49%
POIREAU France biologique	1,40	1,27	1,54	↑ 10%	↑ 21%
POIREAU Manche cat.I 20-30mm colis 10kg	0,76	0,71	1,08	↑ 43%	↑ 52%
POIREAU Nord-Picardie biologique			1,40		
POIREAU Nord-Picardie cat.I 20-30mm colis 10kg	0,77	0,70	1,10	↑ 43%	↑ 57%
POIREAU Nord-Picardie cat.I 20-40mm botte 1kg	0,93	0,90	1,25	↑ 35%	↑ 39%
POIREAU Rhône-Alpes cat.I 20-40mm colis 10kg	0,76	0,70	1,05	↑ 39%	↑ 50%



Evol S50 / S49 2022 : ↑ 18%

Evol S50 2022 / S50 2021 : ↑ 52%

2. Stade détail

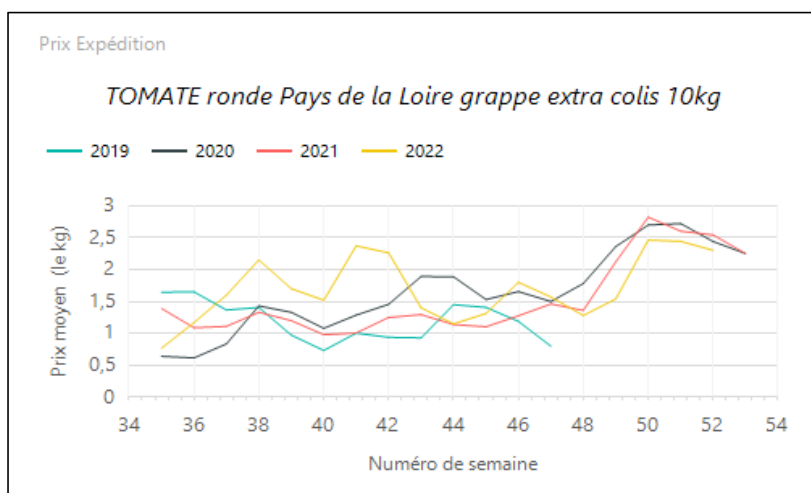
Semaine 50 du 12 décembre au 18 décembre 2022

Libellé	Marché	Unité Prix	Prix moyen S49 (€)	Prix moyen S50 (€)	Evol S50 / S49
POIREAU France entier botte 1kg	GMS	le kg	2,17	2,06	↓ -5%
POIREAU France entier vrac	GMS	le kg	2,28	2,24	⇒ -2%
POIREAU France entier biologique	GMS	le kg	4,41	4,32	⇒ -2%

La Tomate**1. Stade expédition**

Semaine 50 du 12 décembre au 18 décembre 2022

Libellé	Prix moyen 2019-21(€)	Prix 2021 (€)	Prix 2022 (€)	Evolution 2022 / moy.2019-21 (%)	Evolution 2022 / 2021 (%)
TOMATE ronde France grappe biologique	2,28	2,28	1,80	↓ -21%	↓ -21%
TOMATE ronde Pays de la Loire grappe extra colis 10kg	2,66	2,60	2,44	↓ -8%	↓ -6%



Evol S50 / S49 2022 : ➡ -1%

Evol S50 2022 / S50 2021 : nd

2. Stade détail

Semaine 50 du 12 décembre au 18 décembre 2022

Libellé	Marché	Unité Prix	Prix moyen S49 (€)	Prix moyen S50 (€)	Evol S50 / S49
TOMATE cerise ronde rouge France barq.250g	GMS	le kg	11,54	11,78	➡ 2%
TOMATE cerise ronde rouge hors Fr. barq.250g	GMS	le kg	4,3	4,4	➡ 2%
TOMATE cocktail France barq.500g	GMS	le kg	6	5,99	➡ 0%
TOMATE cocktail hors Fr. barq.500g	GMS	le kg	4,65	5,09	↑ 9%
TOMATE côtelée rouge France vrac	GMS	le kg	4,71	4,35	↓ -8%
TOMATE ronde rouge Espagne filet 1kg	GMS	le kg	2	1,97	➡ -2%
TOMATE ronde rouge Espagne grappe vrac	GMS	le kg	2,69	3,24	↑ 20%
TOMATE ronde rouge France 57-67 ou 67-82mm vrac	GMS	le kg	2,86	3,11	↑ 9%
TOMATE ronde rouge France 77-82 ou 82-102mm vrac	GMS	le kg	3,43	3,42	➡ 0%
TOMATE ronde rouge France grappe vrac	GMS	le kg	3,01	3,61	↑ 20%
TOMATE ronde rouge Maroc 57-67 ou 67-82mm vrac	GMS	le kg	2,3	2,5	↑ 9%
TOMATE ronde rouge Maroc 77-82 ou 82-102mm vrac	GMS	le kg	3,1	3,2	↑ 3%
TOMATE ronde rouge Maroc filet 1kg	GMS	le kg	2,17	2,14	➡ -1%
TOMATE cerise France biologique	GMS	le kg	9,48	10,76	↑ 14%
TOMATE cerise hors Fr. biologique	GMS	le kg	6,59	6,43	➡ -2%
TOMATE ronde ou ronde grappe France biologique	GMS	le kg	4,86	4,8	➡ -1%
TOMATE ronde ou ronde grappe hors Fr. biologique	GMS	le kg	4,34	4,46	↑ 3%