

Prix Expédition et Détail calendaire

Semaine 31

Précisions concernant les numéros de semaines calendaires :

S31 : du 31 juillet au 06 août 2023

S30 : du 24 juillet au 30 juillet 2023

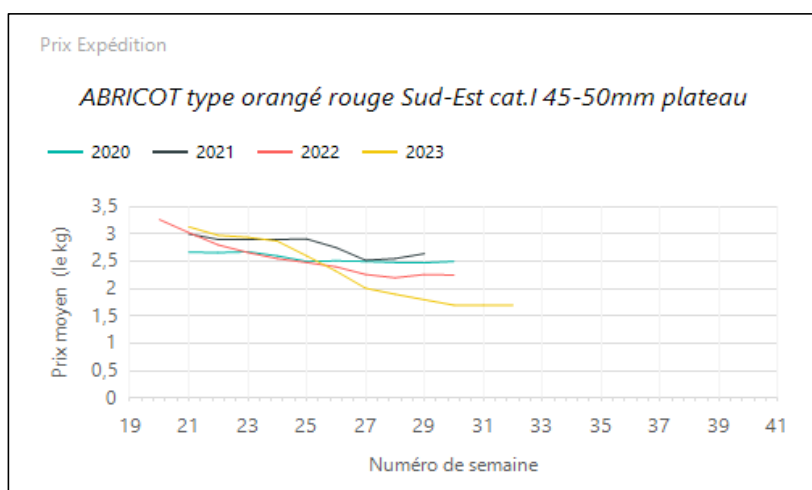
SOMMAIRE

ABRICOT.....	1
FRAISE.....	2
FRAMBOISE.....	3
NECTARINE.....	4
PÊCHE.....	5
POIRE.....	6
PRUNE.....	7
RAISIN.....	8
AIL.....	9
CAROTTE.....	10
CHOU FLEUR.....	11
CONCOMBRE.....	12
COURGETTE.....	13
LAITUE.....	13
MELON.....	15
POIREAU.....	17
TOMATE.....	18

L'Abricot**1. Stade expédition**

Semaine 31 du 31 juillet au 06 août 2023

Libellé	Prix moyen 2020-22(€)	Prix 2022 (€)	Prix 2023 (€)	Evolution 2023 / moy.2020-22 (%)	Evolution 2023 / 2022 (%)
ABRICOT Bergeron Rhône-Alpes cat.I 40-45mm plateau	2,00	1,60	1,28	↓ -36%	↓ -20%
ABRICOT Bergeron Rhône-Alpes cat.I 45-50mm plateau	2,50	2,30	1,70	↓ -32%	↓ -26%
ABRICOT Bergeron Rhône-Alpes cat.I 50-55mm plateau	2,67	2,50	1,80	↓ -33%	↓ -28%
ABRICOT Bergeron Sud-Est cat.I 40-45mm plateau	1,80	1,80	1,50	↓ -17%	↓ -17%
ABRICOT Bergeron Sud-Est cat.I 45-50mm plateau	2,44	2,34	1,70	↓ -30%	↓ -27%
ABRICOT France biologique	4,14	4,13	2,83	↓ -32%	↓ -31%
ABRICOT type orangé rouge Rhône-Alpes cat.I 45-50mm plateau			1,70		
ABRICOT type orangé rouge Rhône-Alpes cat.I 50-55mm plateau			1,95		
ABRICOT type orangé rouge Sud-Est cat.I 40-45mm barq.1kg			1,70		
ABRICOT type orangé rouge Sud-Est cat.I 40-45mm plateau			1,45		
ABRICOT type orangé rouge Sud-Est cat.I 45-50mm plateau			1,70		
ABRICOT type orangé rouge Sud-Est cat.I 50-55mm plateau			2,00		
ABRICOT variétés tardives Sud-Est cat.I 40-45mm barq.1kg	2,14	2,14	1,70	↓ -21%	↓ -21%
ABRICOT variétés tardives Sud-Est cat.I 40-45mm plateau	2,04	1,98	1,45	↓ -29%	↓ -27%
ABRICOT variétés tardives Sud-Est cat.I 45-50mm plateau	2,49	2,37	1,70	↓ -32%	↓ -28%
ABRICOT variétés tardives Sud-Est cat.I 50-55mm plateau	2,68	2,59	2,00	↓ -25%	↓ -23%



Evol S31 / S30 2023 : ➡ 0%

Evol S31 2023 / S31 2022 : nd

2. Stade détail

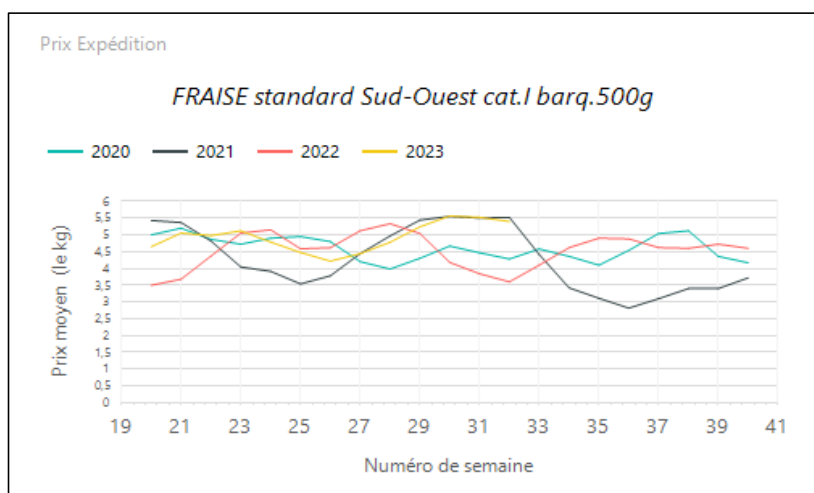
Semaine 31 du 31 juillet au 06 août 2023

Libellé	Marché	Unité Prix	Prix moyen S30 (€)	Prix moyen S31 (€)	Evol S31 / S30
ABRICOT France 40-45mm vrac	GMS	le kg	2,75	2,84	↑ 3%
ABRICOT France 45-50mm vrac	GMS	le kg	2,53	2,97	↑ 17%
ABRICOT France barq.1kg	GMS	le kg	2,89	2,86	➡ -1%
ABRICOT France biologique	GMS	le kg	7,73	7,77	➡ 1%

La Fraise**1. Stade expédition**

Semaine 31 du 31 juillet au 06 août 2023

Libellé	Prix moyen 2020-22(€)	Prix 2022 (€)	Prix 2023 (€)	Evolution 2023 / moy.2020-22 (%)	Evolution 2023 / 2022 (%)
FRAISE Mara Sud-Ouest cat.I barq.250g	6,70	7,08	8,00	↑ 19%	↑ 13%
FRAISE standard Nord-Picardie cat.I barq.500g	6,21	5,53	6,31	→ 2%	↑ 14%
FRAISE standard Sud-Ouest cat.I barq.500g	4,63	3,84	5,52	↑ 19%	↑ 44%



Evol S31 / S30 2023 : → -1%

Evol S31 2023 / S31 2022 : ↑ 44%

2. Stade détail

Semaine 31 du 31 juillet au 06 août 2023

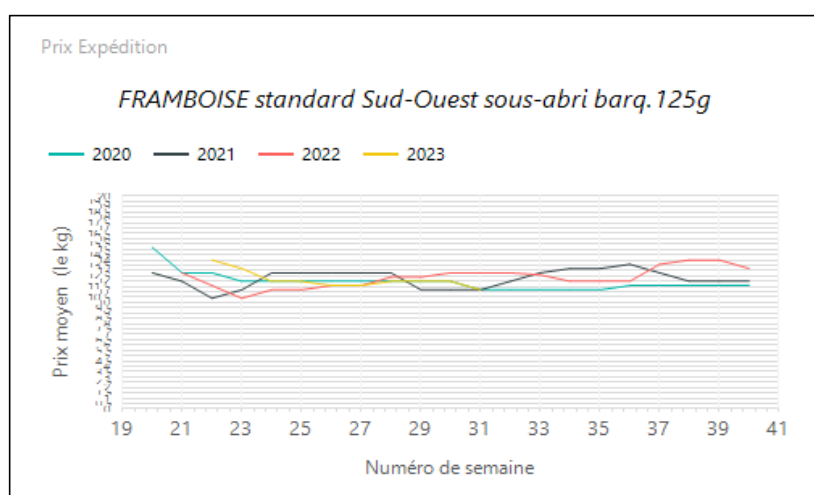
Libellé	Marché	Unité Prix	Prix moyen S30 (€)	Prix moyen S31 (€)	Evol S31 / S30
FRAISE standard France barq.500g	GMS	le kg	9,93	9,96	→ 0%

La Framboise

1. Stade expédition

Semaine 31 du 31 juillet au 06 août 2023

Libellé	Prix moyen 2020-22(€)	Prix 2022 (€)	Prix 2023 (€)	Evolution 2023 / moy.2020-22 (%)	Evolution 2023 / 2022 (%)
FRAMBOISE gros fruits Sud-Ouest sous-abri barq.125g	14,00	14,40	12,80	↓ -9%	↓ -11%
FRAMBOISE Rhône-Alpes barq.125g	12,33	12,80	12,40	→ 1%	↓ -3%
FRAMBOISE standard Sud-Ouest sous-abri barq.125g	11,73	12,80	11,20	↓ -5%	↓ -13%



Evol S31 / S30 2023 : ↓ -7%

Evol S31 2023 / S31 2022 : ↓ -13%

2. Stade détail

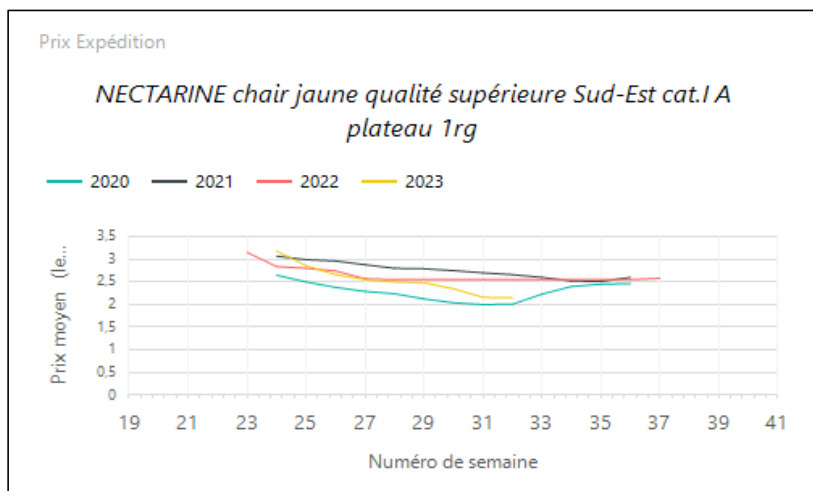
Semaine 31 du 31 juillet au 06 août 2023

Libellé	Marché	Unité Prix	Prix moyen S30 (€)	Prix moyen S31 (€)	Evol S31 / S30
FRAMBOISE France barq.125g	GMS	le kg	20,35	20,13	→ -1%
FRAMBOISE hors Fr. barq.125g	GMS	le kg	19,1	17,2	↓ -10%

La Nectarine**1. Stade expédition**

Semaine 31 du 31 juillet au 06 août 2023

Libellé	Prix moyen 2020-22(€)	Prix 2022 (€)	Prix 2023 (€)	Evolution 2023 / moy.2020-22 (%)	Evolution 2023 / 2022 (%)
NECTARINE chair blanche France biologique	3,98	3,85	2,85	↓ -28%	↓ -26%
NECTARINE chair blanche qualité supérieure Rhône-Alpes cat.I A plateau 1rg	2,38	2,50	2,10	↓ -12%	↓ -16%
NECTARINE chair blanche qualité supérieure Rhône-Alpes cat.I AA plateau 1rg	2,57	2,60	2,30	↓ -10%	↓ -12%
NECTARINE chair blanche qualité supérieure Rhône-Alpes cat.I B plateau 1rg	1,83	2,04	1,85	→ 1%	↓ -9%
NECTARINE chair blanche qualité supérieure Roussillon cat.I A plateau 1rg	2,17	2,32	1,90	↓ -13%	↓ -18%
NECTARINE chair blanche qualité supérieure Roussillon cat.I B plateau 1rg	1,70	1,90	1,65	↓ -3%	↓ -13%
NECTARINE chair blanche qualité supérieure Sud-Est cat.I A plateau 1rg	2,42	2,55	2,16	↓ -11%	↓ -15%
NECTARINE chair blanche qualité supérieure Sud-Est cat.I AA plateau 1rg	2,65	2,80	2,43	↓ -8%	↓ -13%
NECTARINE chair blanche qualité supérieure Sud-Est cat.I B plateau 1rg	1,88	2,10	1,82	↓ -3%	↓ -13%
NECTARINE chair jaune France biologique	3,87	3,65	2,90	↓ -25%	↓ -21%
NECTARINE chair jaune qualité supérieure Rhône-Alpes cat.I A plateau 1rg	2,39	2,50	2,10	↓ -12%	↓ -16%
NECTARINE chair jaune qualité supérieure Rhône-Alpes cat.I AA plateau 1rg	2,57	2,60	2,30	↓ -10%	↓ -12%
NECTARINE chair jaune qualité supérieure Rhône-Alpes cat.I B plateau 1rg	1,81	2,04	1,85	→ 2%	↓ -9%
NECTARINE chair jaune qualité supérieure Roussillon cat.I A plateau 1rg	2,17	2,32	1,90	↓ -13%	↓ -18%
NECTARINE chair jaune qualité supérieure Roussillon cat.I B plateau 1rg	1,70	1,90	1,65	↓ -3%	↓ -13%
NECTARINE chair jaune qualité supérieure Sud-Est cat.I A plateau 1rg	2,42	2,55	2,16	↓ -11%	↓ -15%
NECTARINE chair jaune qualité supérieure Sud-Est cat.I AA plateau 1rg	2,65	2,80	2,43	↓ -8%	↓ -13%
NECTARINE chair jaune qualité supérieure Sud-Est cat.I B plateau 1rg	1,88	2,10	1,82	↓ -3%	↓ -13%



Evol S31 / S30 2023 : ↓ -8%

Evol S31 2023 / S31 2022 : ↓ -15%

2. Stade détail

Semaine 31 du 31 juillet au 06 août 2023

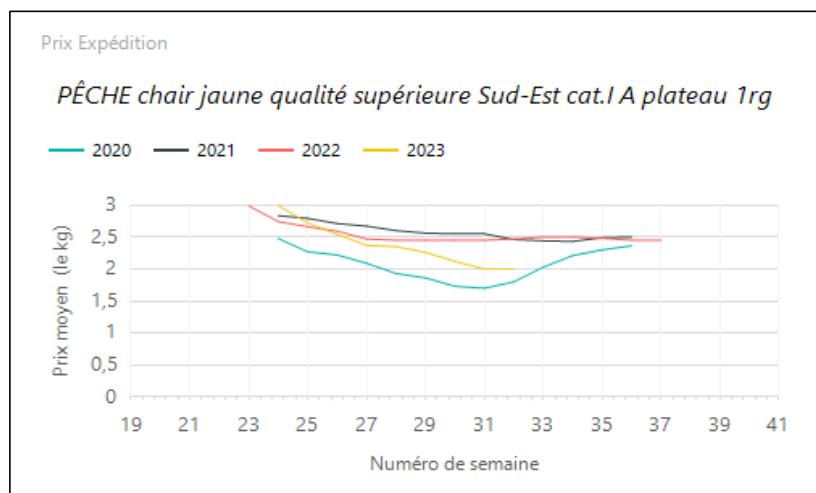
Libellé	Marché	Unité Prix	Prix moyen S30 (€)	Prix moyen S31 (€)	Evol S31 / S30
NECTARINE chair blanche France A-AA vrac	GMS	le kg	3,58	3,44	↓ -4%
NECTARINE chair blanche France B vrac	GMS	le kg		3,88	
NECTARINE chair jaune France A-AA vrac	GMS	le kg	3,67	3,5	↓ -5%
NECTARINE chair jaune France B vrac	GMS	le kg		4	
NECTARINE France barq.1kg	GMS	le kg	2,81	2,73	↓ -3%
NECTARINE France biologique	GMS	le kg	6,52	7,07	↑ 8%

La Pêche

1. Stade expédition

Semaine 31 du 31 juillet au 06 août 2023

Libellé	Prix moyen 2020-22(€)	Prix 2022 (€)	Prix 2023 (€)	Evolution 2023 / moy.2020-22 (%)	Evolution 2023 / 2022 (%)
PÊCHE chair blanche France biologique	3,83	3,68	2,75	↓ -28%	↓ -25%
PÊCHE chair blanche qualité supérieure Rhône-Alpes cat.I A plateau 1rg	2,22	2,40	2,04	↓ -8%	↓ -15%
PÊCHE chair blanche qualité supérieure Rhône-Alpes cat.I AA plateau 1rg	2,48	2,64	2,20	↓ -11%	↓ -17%
PÊCHE chair blanche qualité supérieure Rhône-Alpes cat.I B plateau 1rg	1,80	2,00	1,83	→ 1%	↓ -9%
PÊCHE chair blanche qualité supérieure Roussillon cat.I A plateau 1rg	2,00	2,20	1,70	↓ -15%	↓ -23%
PÊCHE chair blanche qualité supérieure Roussillon cat.I B plateau 1rg	1,63	1,92	1,55	↓ -5%	↓ -19%
PÊCHE chair blanche qualité supérieure Sud-Est cat.I A plateau 1rg	2,23	2,45	2,00	↓ -10%	↓ -18%
PÊCHE chair blanche qualité supérieure Sud-Est cat.I AA plateau 1rg	2,46	2,60	2,26	↓ -8%	↓ -13%
PÊCHE chair blanche qualité supérieure Sud-Est cat.I B plateau 1rg	1,78	2,00	1,72	↓ -4%	↓ -14%
PÊCHE chair jaune France biologique	3,76	3,45	2,75	↓ -27%	↓ -20%
PÊCHE chair jaune qualité supérieure Rhône-Alpes cat.I A plateau 1rg	2,22	2,40	2,04	↓ -8%	↓ -15%
PÊCHE chair jaune qualité supérieure Rhône-Alpes cat.I AA plateau 1rg	2,48	2,64	2,20	↓ -11%	↓ -17%
PÊCHE chair jaune qualité supérieure Rhône-Alpes cat.I B plateau 1rg	1,80	2,00	1,83	→ 1%	↓ -9%
PÊCHE chair jaune qualité supérieure Roussillon cat.I A plateau 1rg	2,00	2,20	1,70	↓ -15%	↓ -23%
PÊCHE chair jaune qualité supérieure Roussillon cat.I B plateau 1rg	1,63	1,92	1,55	↓ -5%	↓ -19%
PÊCHE chair jaune qualité supérieure Sud-Est cat.I A plateau 1rg	2,23	2,45	2,00	↓ -10%	↓ -18%
PÊCHE chair jaune qualité supérieure Sud-Est cat.I AA plateau 1rg	2,46	2,60	2,26	↓ -8%	↓ -13%
PÊCHE chair jaune qualité supérieure Sud-Est cat.I B plateau 1rg	1,78	2,00	1,72	↓ -4%	↓ -14%



Evol S31 / S30 2023 : ↓ -6%

Evol S31 2023 / S31 2022 : ↓ -18%

2. Stade détail

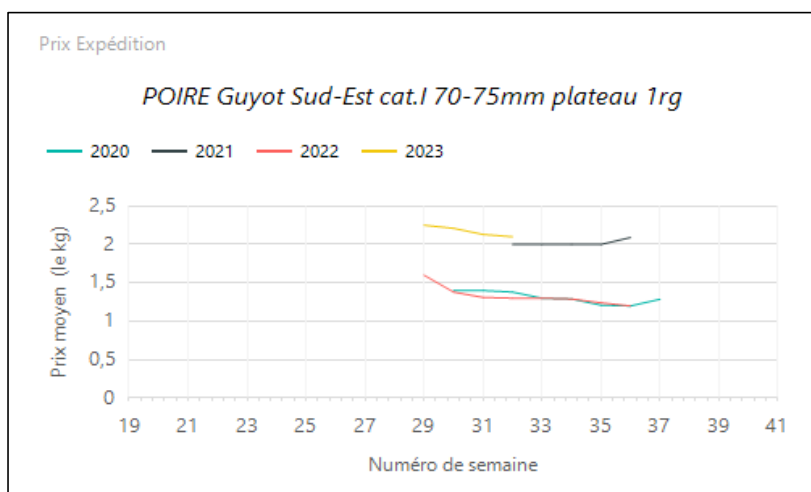
Semaine 31 du 31 juillet au 06 août 2023

Libellé	Marché	Unité Prix	Prix moyen S30 (€)	Prix moyen S31 (€)	Evol S31 / S30
PÊCHE chair blanche France A-AA vrac	GMS	le kg	3,51	3,41	↓ -3%
PÊCHE chair jaune France A-AA vrac	GMS	le kg	3,49	3,41	→ -2%
PÊCHE France barq.1kg	GMS	le kg	2,82	2,75	→ -2%
PÊCHE France biologique	GMS	le kg	7,07	7,66	↑ 8%

La Poire**1. Stade expédition**

Semaine 31 du 31 juillet au 06 août 2023

Libellé	Prix moyen 2020-22(€)	Prix 2022 (€)	Prix 2023 (€)	Evolution 2023 / moy.2020-22 (%)	Evolution 2023 / 2022 (%)
POIRE Guyot Sud-Est cat.I 60-65mm barq.1kg	1,12	1,15	1,75	↑ 57%	↑ 52%
POIRE Guyot Sud-Est cat.I 60-70mm caisse	1,00		1,30	↑ 30%	
POIRE Guyot Sud-Est cat.I 65-70mm plateau 1rg	1,44	1,25	2,08	↑ 45%	↑ 66%
POIRE Guyot Sud-Est cat.I 70-75mm plateau 1rg	1,36	1,31	2,13	↑ 57%	↑ 63%



Evol S31 / S30 2023 : ↓ -4%

Evol S31 2023 / S31 2022 : ↑ 63%

2. Stade détail

Semaine 31 du 31 juillet au 06 août 2023

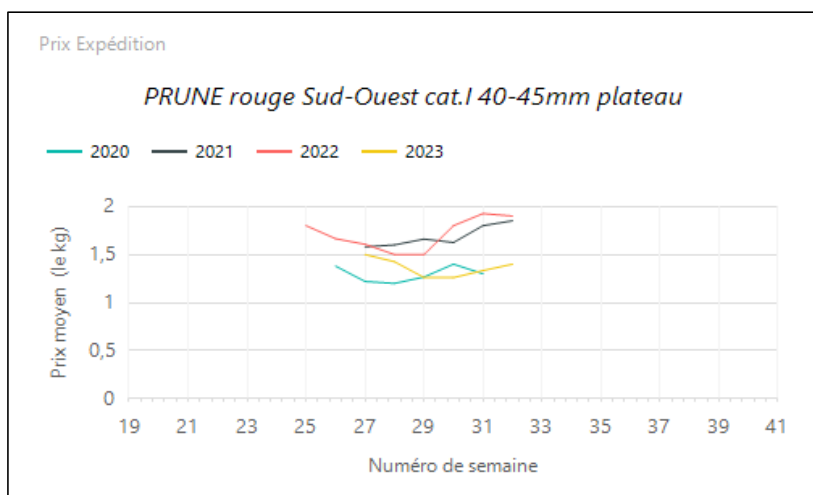
Libellé	Marché	Unité Prix	Prix moyen S30 (€)	Prix moyen S31 (€)	Evol S31 / S30
POIRE France biologique cdt 4	GMS	le cdt 4		3,7	
POIRE Guyot ou Limonera France vrac	GMS	le kg	3,57	3,47	↓ -3%

La Prune

1. Stade expédition

Semaine 31 du 31 juillet au 06 août 2023

Libellé	Prix moyen 2020-22(€)	Prix 2022 (€)	Prix 2023 (€)	Evolution 2023 / moy.2020-22 (%)	Evolution 2023 / 2022 (%)
PRUNE bleue Sud-Ouest cat.I 45-50mm plateau	1,80		1,50	↓ -17%	
PRUNE jaune Golden Japan Sud-Ouest cat.I 40-45mm plateau	1,70		1,20	↓ -29%	
PRUNE jaune Golden Japan Sud-Ouest cat.I 45-50mm plateau	1,80		1,30	↓ -28%	
PRUNE rouge Sud-Ouest cat.I 40-45mm plateau	1,68	1,93	1,40	↓ -16%	↓ -27%
PRUNE rouge Sud-Ouest cat.I 45-50mm plateau	1,79	2,06	1,46	↓ -18%	↓ -29%
PRUNE rouge Sud-Ouest cat.I 50-55mm	1,80	2,10	1,50	↓ -17%	↓ -29%
PRUNE rouge Sud-Ouest cat.I 50-55mm plateau 1rg	2,06	2,52	1,88	↓ -9%	↓ -25%
PRUNE verte Reine-Claude Dorée Sud-Ouest cat.I 35-40mm plateau	3,37	4,14	2,74	↓ -19%	↓ -34%
PRUNE verte Reine-Claude Dorée Sud-Ouest cat.I 40-45mm plateau	3,56	4,20	3,20	↓ -10%	↓ -24%
PRUNE verte Sud-Ouest cat.I 35-40mm plateau			2,00		
PRUNE verte Sud-Ouest cat.I 40-45mm plateau			2,02		



Evol S31 / S30 2023 : ↑ 11%

Evol S31 2023 / S31 2022 : ↓ -27%

2. Stade détail

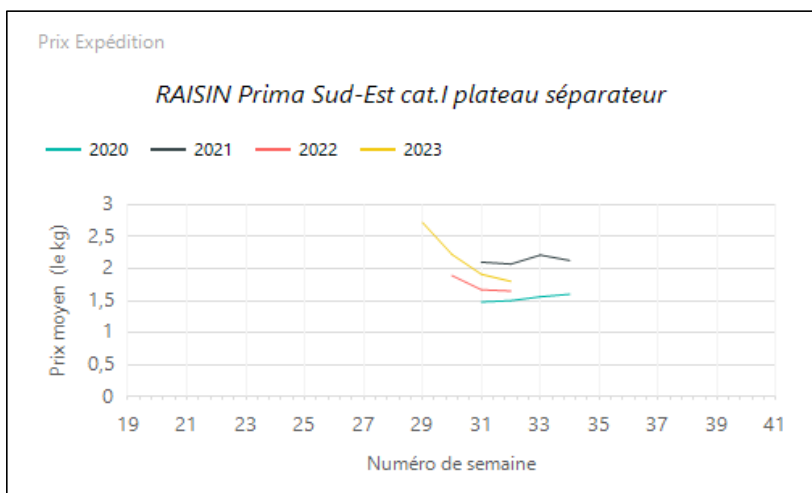
Semaine 31 du 31 juillet au 06 août 2023

Libellé	Marché	Unité Prix	Prix moyen S30 (€)	Prix moyen S31 (€)	Evol S31 / S30
PRUNE jaune autre ou inconnue France vrac	GMS	le kg	4,3	4,1	↓ -5%
PRUNE jaune Golden Japan France vrac	GMS	le kg	3,4	3,51	↑ 3%
PRUNE rouge-bleue France barq.	GMS	le kg	2,97	2,68	↓ -10%
PRUNE rouge France vrac	GMS	le kg	3,48	3,15	↓ -9%
PRUNE verte autre ou inconnue France vrac	GMS	le kg	4,07	4,54	↑ 12%
PRUNE verte Reine-Claude Dorée France vrac	GMS	le kg		5,31	

Le Raisin**1. Stade expédition**

Semaine 31 du 31 juillet au 06 août 2023

Libellé	Prix moyen 2020-22(€)	Prix 2022 (€)	Prix 2023 (€)	Evolution 2023 / moy.2020-22 (%)	Evolution 2023 / 2022 (%)
RAISIN Muscat Hambourg Sud-Est sous-abri cat.I plateau séparateur	4,95	4,79	4,80	↓ -3%	⇒ 0%
RAISIN Prima Sud-Est cat.I plateau séparateur	1,75	1,67	1,91	↑ 9%	↑ 14%



Evol S31 / S30 2023 : ↓ -14%

Evol S31 2023 / S31 2022 : ↑ 14%

2. Stade détail

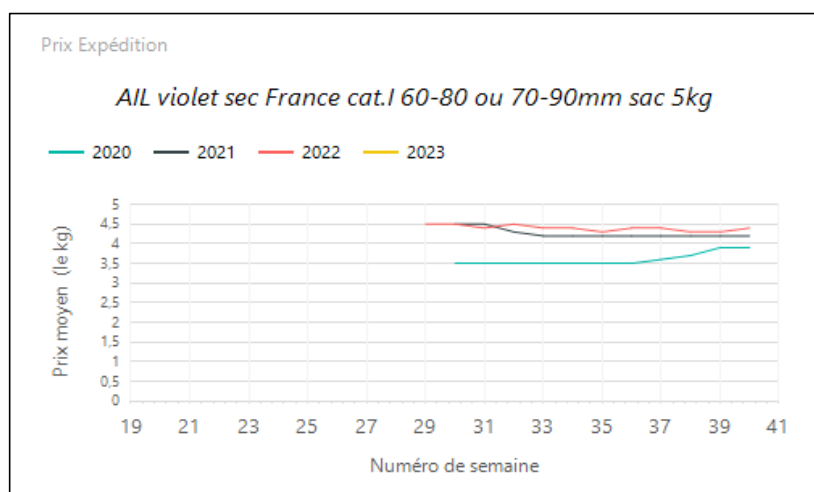
Semaine 31 du 31 juillet au 06 août 2023

Libellé	Marché	Unité Prix	Prix moyen S30 (€)	Prix moyen S31 (€)	Evol S31 / S30
RAISIN blanc hors Fr. biologique	GMS	le kg	6,86	6,97	⇒ 2%
RAISIN blanc Vittoria hors Fr. vrac	GMS	le kg	3,84	3,64	↓ -5%
RAISIN noir autre noir France vrac	GMS	le kg	5,8	4,35	↓ -25%
RAISIN noir hors Fr. vrac	GMS	le kg	5,2	4,71	↓ -9%

L'Ail**1. Stade expédition**

Semaine 31 du 31 juillet au 06 août 2023

Libellé	Prix moyen 2020-22(€)	Prix 2022 (€)	Prix 2023 (€)	Evolution 2023 / moy.2020-22 (%)	Evolution 2023 / 2022 (%)
AIL blanc sec France biologique	7,45	7,01	7,45	→ 0%	↑ 6%
AIL violet sec France cat.I 60-80 ou 70-90mm sac 5kg	4,13	4,40	4,80	↑ 16%	↑ 9%
AIL violet sec France cat.I tresse 1kg	4,83	5,30	5,80	↑ 20%	↑ 9%



Evol S31 / S30 2023 : nd

Evol S31 2023 / S31 2022 : ↑ 9%

2. Stade détail

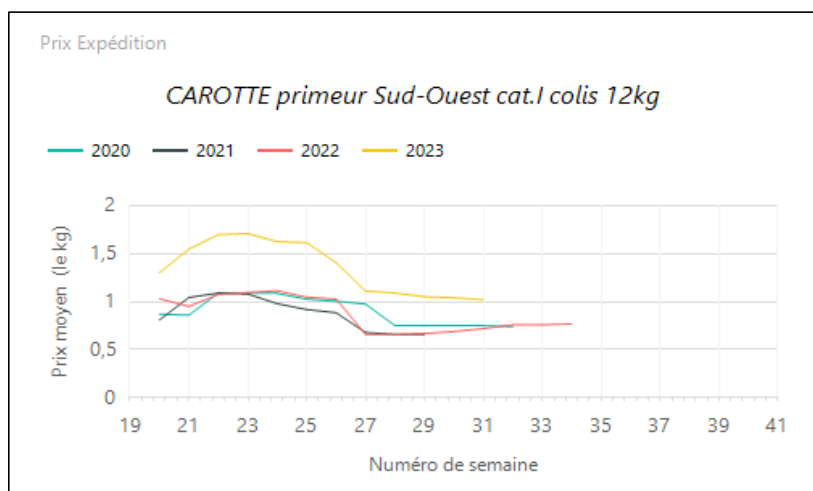
Semaine 31 du 31 juillet au 06 août 2023

Libellé	Marché	Unité Prix	Prix moyen S30 (€)	Prix moyen S31 (€)	Evol S31 / S30
AIL blanc sec France 50-70 ou 60-80mm filet 3 têtes	GMS	le filet	3,38	3,3	→ -2%
AIL blanc sec France biologique	GMS	le kg	17,07	16,79	→ -2%
AIL blanc sec France vrac	GMS	le kg	10,54	10,23	↓ -3%
AIL blanc sec hors Fr. 50-70 ou 60-80mm filet 3 têtes	GMS	le filet	3,24	3,23	→ 0%
AIL blanc sec hors Fr. biologique	GMS	le kg	14,69	13,42	↓ -9%
AIL blanc sec hors Fr. vrac	GMS	le kg	10,24	10,26	→ 0%

La Carotte**1. Stade expédition**

Semaine 31 du 31 juillet au 06 août 2023

Libellé	Prix moyen 2020-22(€)	Prix 2022 (€)	Prix 2023 (€)	Evolution 2023 / moy.2020-22 (%)	Evolution 2023 / 2022 (%)
CAROTTE Centre-Ouest cat.I botte	0,95	0,90	1,09	↑ 15%	↑ 21%
CAROTTE France avec fane biologique	1,61	1,71	1,51	↓ -6%	↓ -12%
CAROTTE France lavée biologique	1,44	1,22	1,38	↓ -4%	↑ 13%
CAROTTE France non lavée biologique	1,67	1,59	1,63	→ -2%	↑ 3%
CAROTTE Pays de la Loire cat.I botte	0,86	0,80	1,05	↑ 22%	↑ 31%
CAROTTE primeur Sud-Ouest cat.I colis 12kg	0,74	0,72	1,02	↑ 39%	↑ 42%
CAROTTE primeur Sud-Ouest cat.I sachet 1,5 kg	0,71	0,71	1,10	↑ 55%	↑ 55%
CAROTTE primeur Sud-Ouest cat.I sachet 1kg	0,74	0,72	1,13	↑ 53%	↑ 57%
CAROTTE primeur Sud-Ouest cat.I sachet 2kg	0,62	0,58	1,09	↑ 77%	↑ 88%



Evol S31 / S30 2023 : → -2%

Evol S31 2023 / S31 2022 : ↑ 42%

2. Stade détail

Semaine 31 du 31 juillet au 06 août 2023

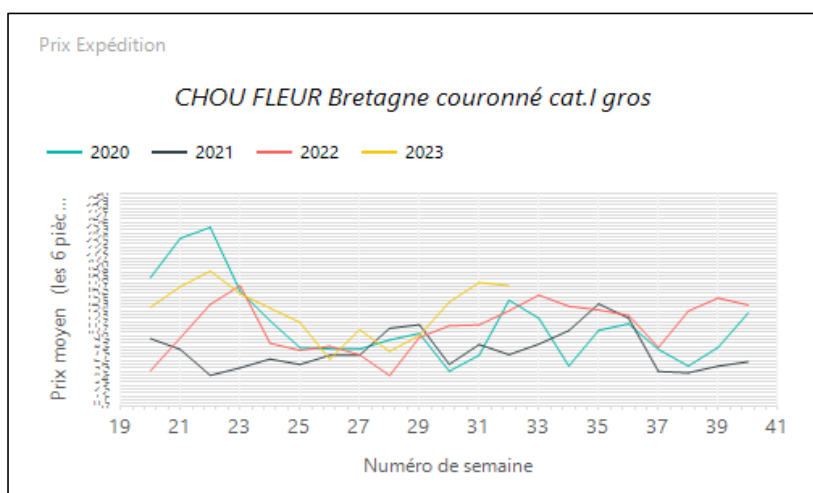
Libellé	Marché	Unité Prix	Prix moyen S30 (€)	Prix moyen S31 (€)	Evol S31 / S30
CAROTTE France lavée biologique	GMS	le kg	2,72	2,62	↓ -4%
CAROTTE France lavée sachet 1,5 kg	GMS	le kg	2,11	2,18	↑ 3%
CAROTTE France lavée sachet 2kg	GMS	le kg	1,55	1,73	↑ 12%
CAROTTE France lavée vrac	GMS	le kg	2,31	2,29	→ -1%

Le Chou Fleur

1. Stade expédition

Semaine 31 du 31 juillet au 06 août 2023

Libellé	Prix moyen 2020-22(€)	Prix 2022 (€)	Prix 2023 (€)	Evolution 2023 / moy.2020-22 (%)	Evolution 2023 / 2022 (%)
CHOU FLEUR Bretagne couronné cat.I gros	9,21	11,56	17,54	↑ 90%	↑ 52%
CHOU FLEUR Bretagne couronné cat.I moyen	5,06	7,46	16,74	↑ 231%	↑ 124%
CHOU FLEUR France couronné biologique	2,05	1,69	2,16	↑ 5%	↑ 28%
CHOU FLEUR Nord-Picardie couronné cat.I gros	8,12	9,61	16,90	↑ 108%	↑ 76%



Evol S31 / S30 2023 : ↑ 19%

Evol S31 2023 / S31 2022 : ↑ 52%

2. Stade détail

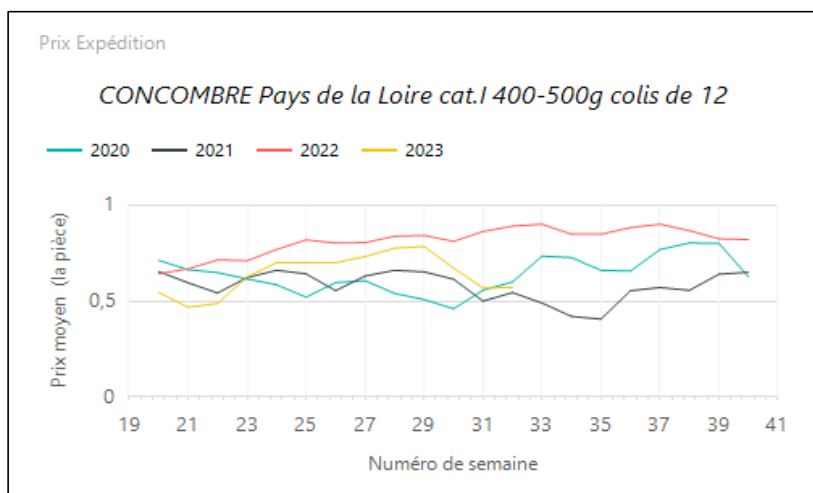
Semaine 31 du 31 juillet au 06 août 2023

Libellé	Marché	Unité Prix	Prix moyen S30 (€)	Prix moyen S31 (€)	Evol S31 / S30
CHOU FLEUR France	GMS	la pièce	3,15	3,8	↑ 21%

Le Concombre**1. Stade expédition**

Semaine 31 du 31 juillet au 06 août 2023

Libellé	Prix moyen 2020-22(€)	Prix 2022 (€)	Prix 2023 (€)	Evolution 2023 / moy.2020-22 (%)	Evolution 2023 / 2022 (%)
CONCOMBRE Centre-Ouest cat.I 300-400g colis de 12	0,61	0,75	0,49	↓ -20%	↓ -35%
CONCOMBRE Centre-Ouest cat.I 400-500g colis de 12	0,70	0,86	0,54	↓ -23%	↓ -37%
CONCOMBRE Centre-Ouest cat.I 500-600g colis de 12	0,73	0,88	0,60	↓ -18%	↓ -32%
CONCOMBRE France biologique	0,79	0,86	0,68	↓ -14%	↓ -21%
CONCOMBRE Noa France biologique	1,56	1,78	1,68	↑ 8%	↓ -6%
CONCOMBRE Noa Sud-Est cat.I	0,93	1,10	0,99	↑ 7%	↓ -10%
CONCOMBRE Pays de la Loire cat.I 300-400g colis de 12	0,53	0,75	0,52	↓ -3%	↓ -31%
CONCOMBRE Pays de la Loire cat.I 400-500g colis de 12	0,64	0,86	0,57	↓ -11%	↓ -34%
CONCOMBRE Pays de la Loire cat.I 500-600g colis de 12	0,69	0,91	0,60	↓ -13%	↓ -34%
CONCOMBRE Roussillon cat.I 300-400g colis de 12	0,50	0,70	0,46	↓ -8%	↓ -34%
CONCOMBRE Roussillon cat.I 400-500g colis de 12	0,60	0,80	0,51	↓ -15%	↓ -36%
CONCOMBRE Roussillon cat.I 500-600g colis de 12	0,53		0,55	↑ 5%	
CONCOMBRE Sud-Est cat.I 400-500g colis de 12	0,65	0,74	0,47	↓ -27%	↓ -36%



Evol S31 / S30 2023 : ↓ -15%

Evol S31 2023 / S31 2022 : ↓ -34%

2. Stade détail

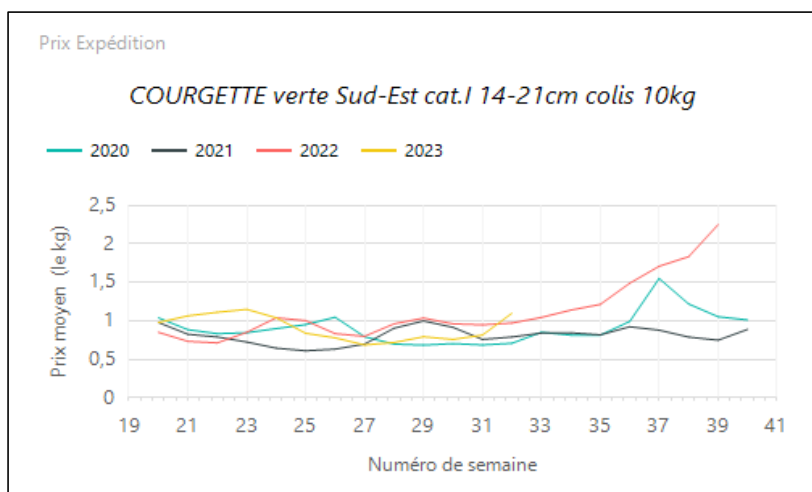
Semaine 31 du 31 juillet au 06 août 2023

Libellé	Marché	Unité Prix	Prix moyen S30 (€)	Prix moyen S31 (€)	Evol S31 / S30
CONCOMBRE France	GMS	la pièce	1,04	1,1	↑ 6%
CONCOMBRE France biologique	GMS	la pièce	1,77	1,74	→ -2%

La Courgette**1. Stade expédition**

Semaine 31 du 31 juillet au 06 août 2023

Libellé	Prix moyen 2020-22(€)	Prix 2022 (€)	Prix 2023 (€)	Evolution 2023 / moy.2020-22 (%)	Evolution 2023 / 2022 (%)
COURGETTE verte Centre-Ouest cat.I 14-21cm colis 10kg	0,74	0,89	0,71	↓ -4%	↓ -21%
COURGETTE verte France biologique	1,10	1,00	1,20	↑ 9%	↑ 20%
COURGETTE verte Sud-Est cat.I 14-21cm colis 10kg	0,80	0,95	0,82	⇒ 2%	↓ -14%
COURGETTE verte Sud-Ouest cat.I colis 10kg	0,73	0,84	0,78	↑ 7%	↓ -8%



Evol S31 / S30 2023 : ↑ 7%

Evol S31 2023 / S31 2022 : ↓ -14%

2. Stade détail

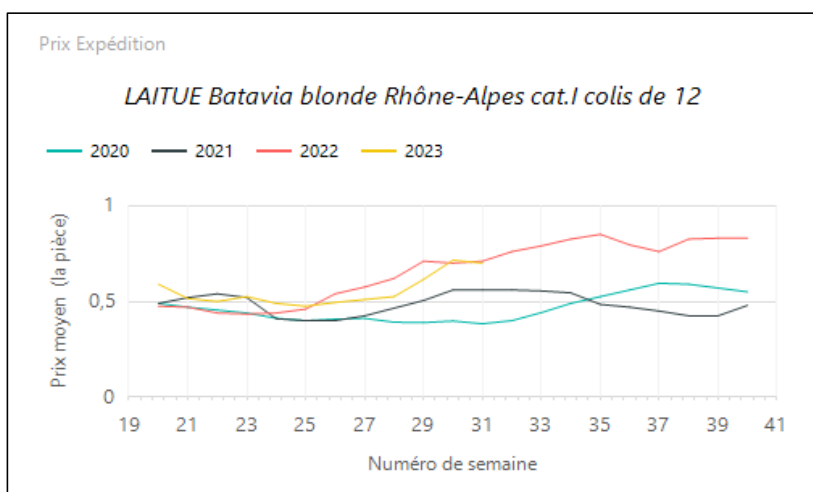
Semaine 31 du 31 juillet au 06 août 2023

Libellé	Marché	Unité Prix	Prix moyen S30 (€)	Prix moyen S31 (€)	Evol S31 / S30
COURGETTE longue verte France biologique	GMS	le kg	3,23	3,03	↓ -6%
COURGETTE longue verte France filet 1kg	GMS	le kg	1,88	1,82	↓ -3%
COURGETTE longue verte France vrac	GMS	le kg	1,76	1,74	⇒ -1%
COURGETTE longue verte hors Fr. filet 1kg	GMS	le kg	1,65	1,49	↓ -10%

La Laitue**1. Stade expédition**

Semaine 31 du 31 juillet au 06 août 2023

Libellé	Prix moyen 2020-22(€)	Prix 2022 (€)	Prix 2023 (€)	Evolution 2023 / moy.2020-22 (%)	Evolution 2023 / 2022 (%)
LAITUE Batavia blonde Centre-Ouest cat.I colis de 12	0,56	0,63	0,62	↑ 11%	→ -2%
LAITUE Batavia blonde France biologique	0,71	0,72	0,75	↑ 6%	↑ 4%
LAITUE Batavia blonde Grand-Est de plein champ cat.I colis de 12	0,62	0,72	0,72	↑ 16%	→ 0%
LAITUE Batavia blonde Ile de France de plein champ cat.I +400g colis de 12	0,54	0,63	0,65	↑ 20%	↑ 3%
LAITUE Batavia blonde Nord cat.I colis de 12	0,48		0,60	↑ 26%	
LAITUE Batavia blonde Rhône-Alpes cat.I colis de 12	0,55	0,71	0,70	↑ 27%	→ -1%
LAITUE Batavia rouge France biologique	0,71	0,74	0,76	↑ 7%	↑ 3%
LAITUE Feuille de chêne blonde Centre-Ouest cat.I colis de 12	0,58	0,64	0,63	↑ 9%	→ -2%
LAITUE Feuille de chêne blonde France biologique	0,72	0,76	0,77	↑ 7%	→ 1%
LAITUE Feuille de chêne blonde Grand-Est de plein champ cat.I colis de 12	0,66	0,74	0,77	↑ 17%	↑ 4%
LAITUE Feuille de chêne blonde Ile de France de plein champ cat.I +400g colis de 12	0,54	0,63	0,65	↑ 20%	↑ 3%
LAITUE Feuille de chêne blonde Nord cat.I colis de 6	0,48		0,60	↑ 26%	
LAITUE Feuille de chêne blonde Rhône-Alpes cat.I colis de 12	0,55	0,71	0,70	↑ 27%	→ -1%
LAITUE Feuille de chêne rouge Centre-Ouest cat.I colis de 12	0,58	0,65	0,63	↑ 8%	↓ -3%
LAITUE Feuille de chêne rouge France biologique	0,72	0,75	0,77	↑ 7%	↑ 3%
LAITUE Feuille de chêne rouge Grand-Est de plein champ cat.I colis de 12	0,65	0,73	0,79	↑ 21%	↑ 8%
LAITUE Feuille de chêne rouge Ile de France de plein champ cat.I +400g colis de 12	0,54	0,63	0,65	↑ 20%	↑ 3%
LAITUE Feuille de chêne rouge Rhône-Alpes cat.I colis de 12	0,58	0,73	0,72	↑ 25%	→ -1%
LAITUE pommée Centre-Ouest cat.I colis de 12	0,56	0,63	0,62	↑ 10%	→ -2%
LAITUE pommée Grand-Est de plein champ cat.I colis de 12	0,66	0,75	0,78	↑ 18%	↑ 4%
LAITUE pommée Ile de France de plein champ cat.I +400g colis de 12	0,54	0,63	0,65	↑ 20%	↑ 3%
LAITUE pommée Nord cat.I colis de 6	0,48		0,60	↑ 26%	
LAITUE pommée Rhône-Alpes cat.I colis de 12	0,57	0,71	0,72	↑ 26%	→ 1%



Evol S31 / S30 2023 : → -2%

Evol S31 2023 / S31 2022 : → -1%

2. Stade détail

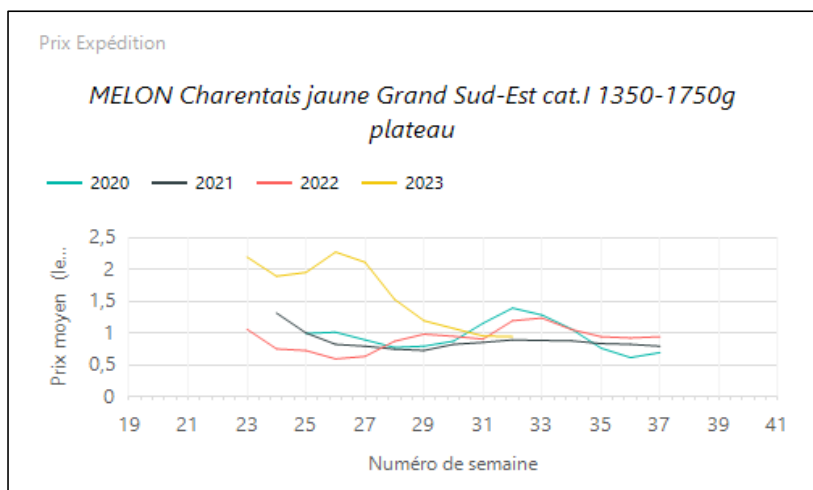
Semaine 31 du 31 juillet au 06 août 2023

Libellé	Marché	Unité Prix	Prix moyen S30 (€)	Prix moyen S31 (€)	Evol S31 / S30
LAITUE Batavia France	GMS	la pièce	1,14	1,15	➔ 1%
LAITUE Feuille de chêne France	GMS	la pièce	1,22	1,23	➔ 1%
LAITUE pommée France	GMS	la pièce	1,24	1,24	➔ 0%

Le Melon**1. Stade expédition**

Semaine 31 du 31 juillet au 06 août 2023

Libellé	Prix moyen 2020-22(€)	Prix 2022 (€)	Prix 2023 (€)	Evolution 2023 / moy.2020-22 (%)	Evolution 2023 / 2022 (%)
MELON Charentais France biologique vendu à la pièce			1,42		
MELON Charentais jaune Centre-Ouest cat.I 750-975g plateau			0,84		
MELON Charentais jaune Centre-Ouest cat.I 975-1250g plateau			0,90		
MELON Charentais jaune Centre-Ouest cat.I 1150-1450g plateau			1,01		
MELON Charentais jaune Centre-Ouest cat.I 1350-1750g plateau	1,02	1,02	1,02	→ 0%	→ 0%
MELON Charentais jaune Centre-Ouest cat.I 1750g + plateau			1,03		
MELON Charentais jaune Grand Sud-Est cat.I 600-780g plateau			0,60		
MELON Charentais jaune Grand Sud-Est cat.I 750-975g plateau			0,80		
MELON Charentais jaune Grand Sud-Est cat.I 975-1250g plateau			0,86		
MELON Charentais jaune Grand Sud-Est cat.I 1150-1450g plateau			0,97		
MELON Charentais jaune Grand Sud-Est cat.I 1350-1750g plateau	0,98	0,91	0,96	→ -2%	↑ 5%
MELON Charentais jaune IGP Ht Poitou Centre-Ouest cat.I 750-975g plateau			1,30		
MELON Charentais jaune IGP Ht Poitou Centre-Ouest cat.I 975-1250g plateau			1,30		
MELON Charentais jaune IGP Ht Poitou Centre-Ouest cat.I 1150-1450g plateau			1,37		
MELON Charentais jaune Sud-Ouest cat.I 600-780g plateau			0,58		
MELON Charentais jaune Sud-Ouest cat.I 750-975g plateau			0,80		
MELON Charentais jaune Sud-Ouest cat.I 975-1250g plateau			0,86		
MELON Charentais jaune Sud-Ouest cat.I 1150-1450g plateau			0,95		
MELON Charentais jaune Sud-Ouest cat.I 1350-1750g plateau	1,09	1,04	0,98	↓ -11%	↓ -6%



Evol S31 / S30 2023 : ↓ -11%

Evol S31 2023 / S31 2022 : → 0%

2. Stade détail

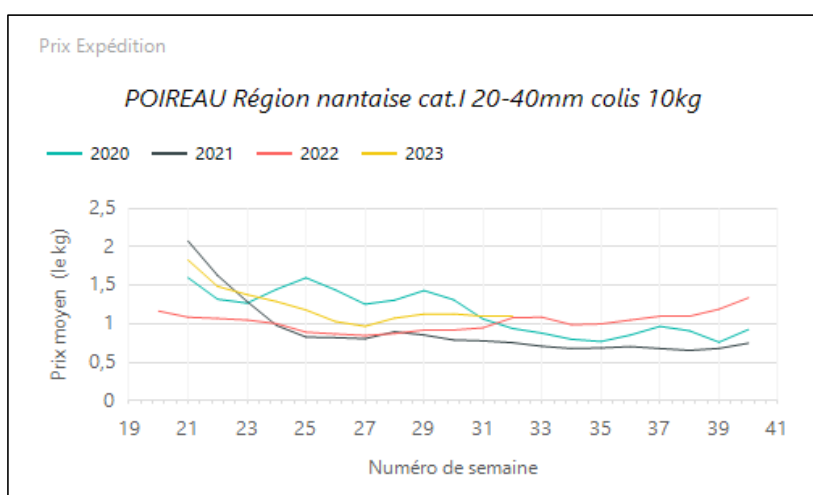
Semaine 31 du 31 juillet au 06 août 2023

Libellé	Marché	Unité Prix	Prix moyen S30 (€)	Prix moyen S31 (€)	Evol S31 / S30
MELON Charentais France biologique	GMS	la pièce	3,66	2,95	↓ -19%
MELON Charentais jaune France 1150-1450g	GMS	la pièce	2,21	1,97	↓ -11%
MELON Charentais jaune France 1350-1750g	GMS	la pièce		1,95	
MELON Charentais jaune France 600-780g	GMS	la pièce	1,71	1,42	↓ -17%
MELON Charentais jaune France 750-1250g	GMS	la pièce	2,12	1,81	↓ -15%

Le Poireau**1. Stade expédition**

Semaine 31 du 31 juillet au 06 août 2023

Libellé	Prix moyen 2020-22(€)	Prix 2022 (€)	Prix 2023 (€)	Evolution 2023 / moy.2020-22 (%)	Evolution 2023 / 2022 (%)
POIREAU France biologique	2,35	1,87	2,50	↑ 6%	↑ 34%
POIREAU Nord-Picardie cat.I 20-30mm colis 10kg	1,06	1,15	1,31	↑ 23%	↑ 14%
POIREAU Nord-Picardie cat.I 20-40mm botte 1kg	1,27	1,20	1,40	↑ 10%	↑ 17%
POIREAU Région nantaise cat.I 20-40mm colis 10kg	0,93	0,95	1,10	↑ 18%	↑ 16%
POIREAU Région nantaise cat.I 20-40mm plateau 5kg	1,02	1,05	1,20	↑ 17%	↑ 14%



Evol S31 / S30 2023 : ↓ -3%

Evol S31 2023 / S31 2022 : ↑ 16%

2. Stade détail

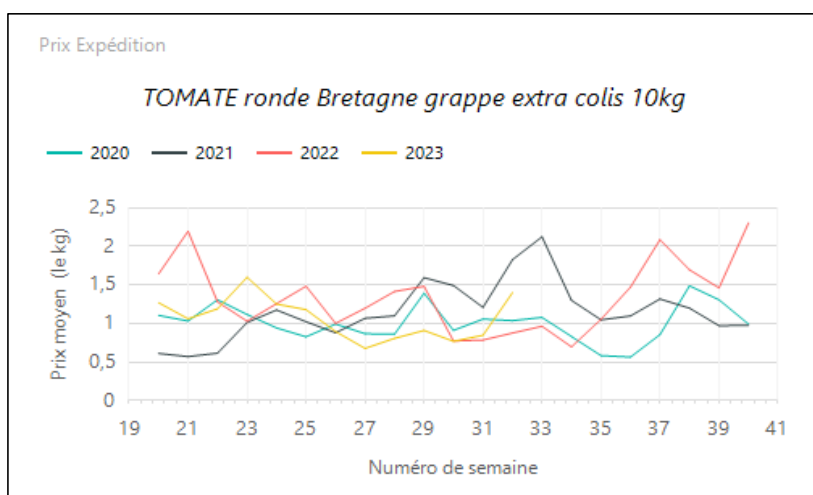
Semaine 31 du 31 juillet au 06 août 2023

Libellé	Marché	Unité Prix	Prix moyen S30 (€)	Prix moyen S31 (€)	Evol S31 / S30
POIREAU France entier vrac	GMS	le kg	2,84	2,85	⇒ 0%

La Tomate**1. Stade expédition**

Semaine 31 du 31 juillet au 06 août 2023

Libellé	Prix moyen 2020-22(€)	Prix 2022 (€)	Prix 2023 (€)	Evolution 2023 / moy.2020-22 (%)	Evolution 2023 / 2022 (%)
TOMATE allongée coeur France biologique	2,37	2,06	2,28	↓ -4%	↑ 11%
TOMATE allongée coeur Sud-Ouest cat.I 82-102mm	1,61	1,28	2,18	↑ 36%	↑ 71%
TOMATE anciennes France biologique	2,83	2,11	2,82	⇒ 0%	↑ 34%
TOMATE cerise allongée Bretagne extra barq.250g	4,58	3,16	3,32	↓ -27%	↑ 5%
TOMATE cerise Bretagne extra barq.250g	4,60	3,17	3,27	↓ -29%	↑ 3%
TOMATE cerise France biologique	3,90	3,80	4,41	↑ 13%	↑ 16%
TOMATE cerise Sud-Ouest cat.I barq.250g	4,65	4,12	4,00	↓ -14%	↓ -3%
TOMATE cocktail Bretagne cat.I colis 3,5kg			1,28		
TOMATE côtelée jaune Sud-Est cat.I 82-102mm plateau 1rg	2,42	1,76	2,48	⇒ 2%	↑ 41%
TOMATE côtelée noire Bretagne cat.II colis 3,5kg			2,12		
TOMATE côtelée noire Sud-Est extra plateau 1rg	2,37	1,70	2,36	⇒ 0%	↑ 39%
TOMATE côtelée rouge Sud-Est extra 82-102mm plateau 1rg	1,99	1,52	2,10	↑ 6%	↑ 38%
TOMATE mélange variétés colorées Bretagne cat.II colis 3,5kg	2,62	1,25	2,09	↓ -20%	↑ 67%
TOMATE ronde Bretagne grappe extra colis 10kg	1,02	0,79	0,85	↓ -17%	↑ 8%
TOMATE ronde coeur de boeuf Sud-Est cat.I plateau 1rg	2,01	1,52	2,10	↑ 5%	↑ 38%
TOMATE ronde France biologique	1,59	1,27	1,22	↓ -23%	↓ -4%
TOMATE ronde France grappe biologique	1,52	1,36	1,08	↓ -29%	↓ -21%
TOMATE ronde Pays de la Loire extra 57-67mm colis 6kg	1,12	0,90	0,87	↓ -22%	↓ -3%
TOMATE ronde Pays de la Loire grappe extra colis 10kg	1,10	0,92	0,93	↓ -15%	⇒ 1%
TOMATE ronde Sud-Est cat.I 67-82mm colis 6kg	0,97	0,93	0,76	↓ -21%	↓ -18%
TOMATE ronde Sud-Est grappe extra	1,05	0,86	0,80	↓ -24%	↓ -7%
TOMATE ronde Sud-Ouest cat.I 57-67mm colis 6kg	0,99	0,88	0,82	↓ -17%	↓ -7%
TOMATE ronde Sud-Ouest cat.I 67-82mm colis 6kg	0,99	0,88	0,82	↓ -17%	↓ -7%
TOMATE ronde Sud-Ouest cat.I 82-102mm plateau 1rg	1,50	1,10	1,40	↓ -7%	↑ 27%
TOMATE ronde Sud-Ouest grappe extra	1,03	0,90	0,82	↓ -20%	↓ -9%



Evol S31 / S30 2023 : ↑ 10%

Evol S31 2023 / S31 2022 : ↑ 8%

2. Stade détail

Semaine 31 du 31 juillet au 06 août 2023

Libellé	Marché	Unité Prix	Prix moyen S30 (€)	Prix moyen S31 (€)	Evol S31 / S30
TOMATE cerise France biologique	GMS	le kg	10,91	11,01	➔ 1%
TOMATE cerise hors Fr. biologique	GMS	le kg	7,6	7,59	➔ 0%
TOMATE cerise ronde rouge France barq.250g	GMS	le kg	10,89	10,72	➔ -2%
TOMATE cerise ronde rouge hors Fr. barq.250g	GMS	le kg	4,18	4,22	➔ 1%
TOMATE cocktail France barq.500g	GMS	le kg	6,44	5,91	↓ -8%
TOMATE côtelée rouge France vrac	GMS	le kg	4,18	3,69	↓ -12%
TOMATE ronde ou ronde grappe France biologique	GMS	le kg	4,59	4,46	↓ -3%
TOMATE ronde rouge Espagne filet 1kg	GMS	le kg		1,97	
TOMATE ronde rouge France 57-67 ou 67-82mm vrac	GMS	le kg	2,16	1,98	↓ -8%
TOMATE ronde rouge France 77-82 ou 82-102mm vrac	GMS	le kg	2,97	2,7	↓ -9%
TOMATE ronde rouge France filet 1kg	GMS	le kg	2,3	2,19	↓ -5%
TOMATE ronde rouge France grappe vrac	GMS	le kg	1,74	1,53	↓ -12%
TOMATE ronde rouge Maroc filet 1kg	GMS	le kg	2,01	2,07	↑ 3%