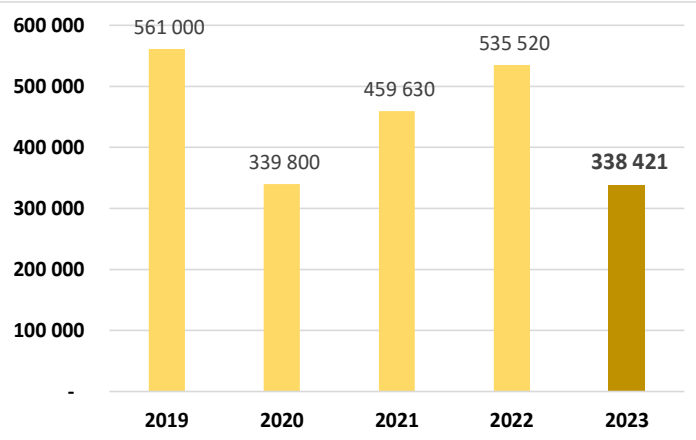


## Stocks européens de pomme au 1<sup>er</sup> juillet 2023 (ci-contre, en tonnes)

- 338 421 tonnes
- Niveaux de stocks au 1<sup>er</sup> juillet 2023 bas par rapport aux années précédentes

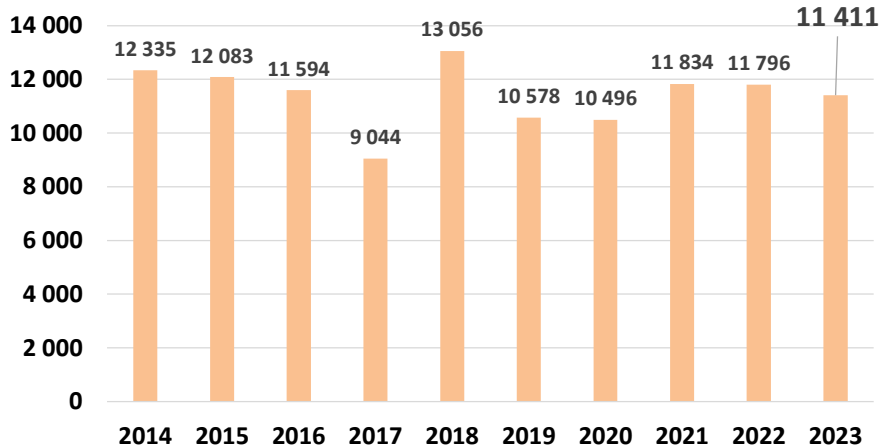
NB : le niveau de récolte de pomme **2022** a été réévalué à **11 796 000 t**, soit - 191 000 t ou - 2% par rapport à la prévision de 11 924 000 t.



## Prévisions de récoltes européennes de pomme 2023 (sans le Royaume-Uni)



Prévision de récolte européenne de pomme 2023 par rapport aux années précédentes (en milliers de tonnes)

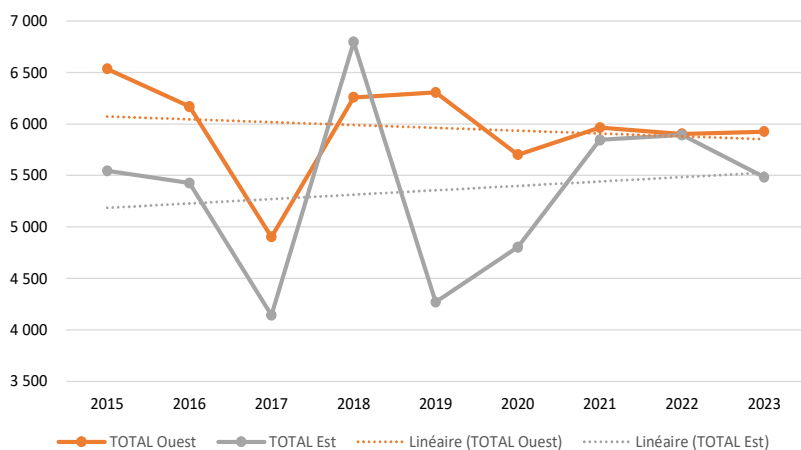


Prévision européenne de pomme de **11 411 000 t**, soit une baisse de **-3,3%/2022** et une légère hausse de **+0,3%/moy.2020-2022**

Il s'agit de la 4<sup>ème</sup> plus faible récolte européenne de ces dix dernières années. A noter que la récolte polonaise devrait être inférieure à 4 millions de tonnes, avec une large part adressée à la transformation.

En France, les estimations sont supérieures à 1,5 million de tonnes, niveau qui n'avait pas été atteint depuis 2019.

Evolution de la production de pomme par groupe de pays (en milliers de tonnes)



### Total Ouest

(Autriche, Belgique, France, Allemagne, Italie, Pays-Bas, Portugal et Espagne)

**5 927 000 t**

soit + 1,2 % vs moy. 3 ans 2020-2022  
et - 1,7 % vs moy. 5 ans 2018-2022

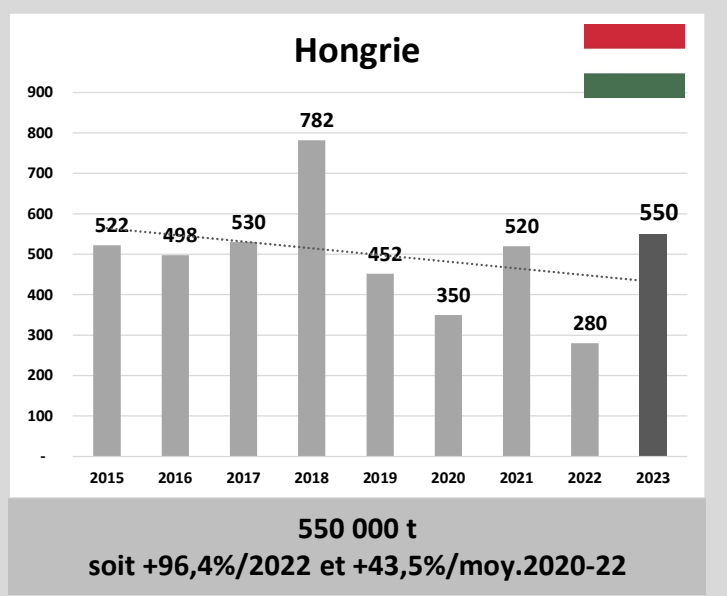
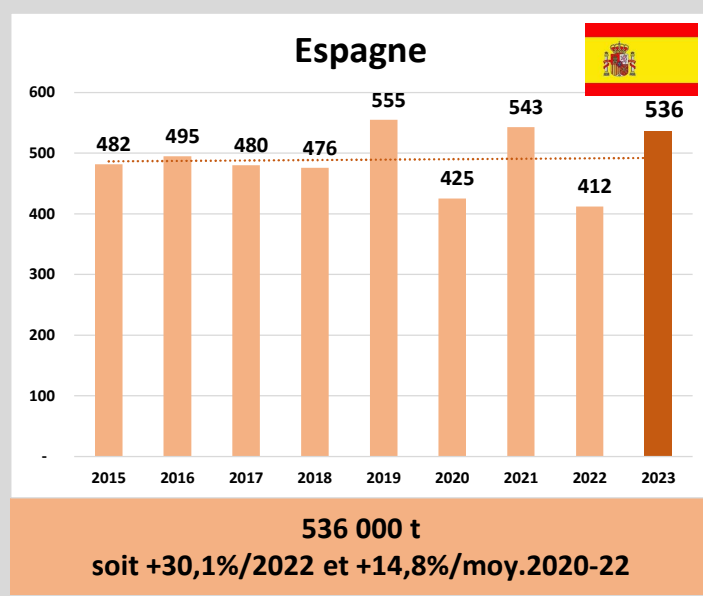
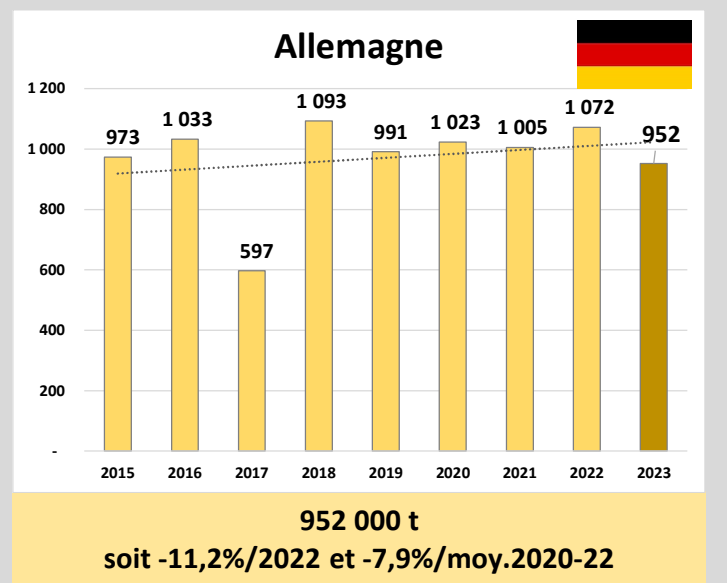
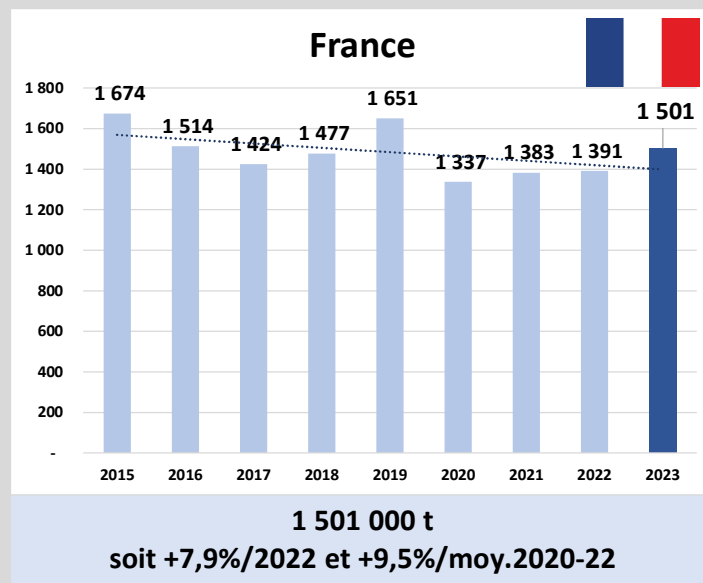
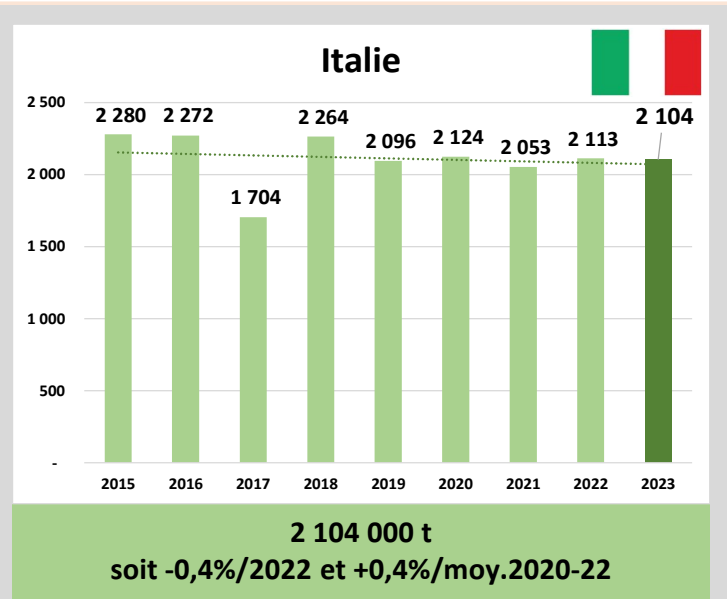
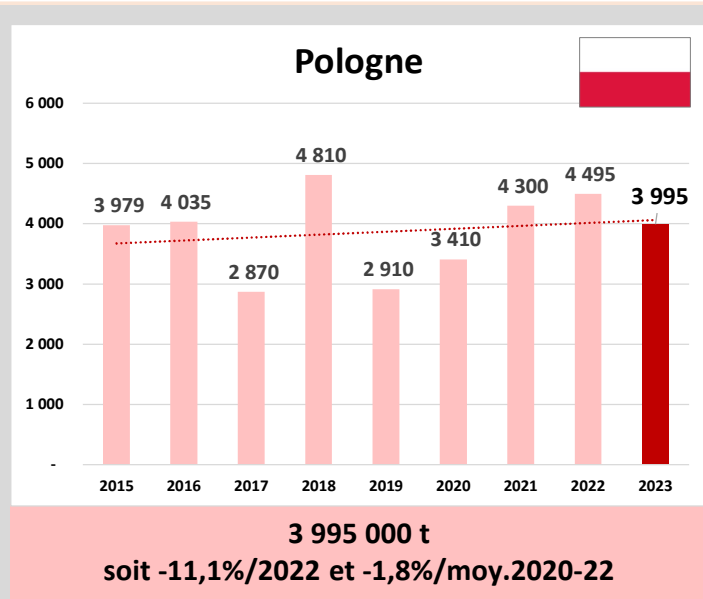
### Total Est

(Autres pays dont la Pologne)

**5 494 000 t**







soit - 0,5 % vs moy. 3 ans 2020-2022  
et - 0,7 % vs moy. 5 ans 2018-2022

# Prévisions de récolte de pomme 2023 pour les principaux pays (en milliers de tonnes)









## Prévisions de récoltes européennes de pomme 2023 par variété



Golden		Gala		Granny Smith	
	+12%/2022 +7%/moy.2020-2022		+5%/2022 +5%/moy.2020-2022		-22%/2022 -15%/moy.2020-2022
Pink Lady		Jonagold		Red Delicious	
	-9%/2022 +3%/moy.2020-2022		-8%/2022 -6%/moy.2020-2022		-10%/2022 -9%/moy.2020-2022

## Prévisions de récoltes françaises de pomme 2023 par variété



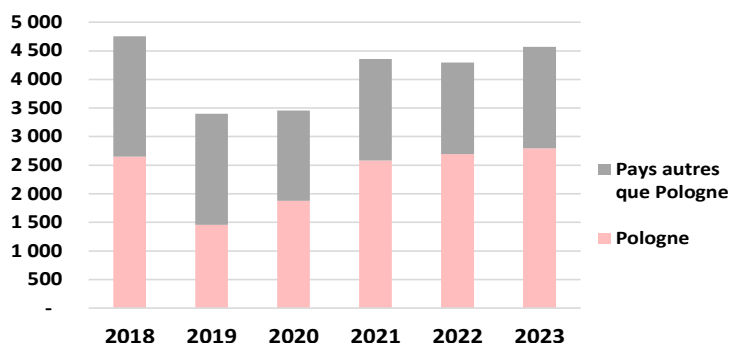
Golden		Gala		Granny Smith	
	+11%/2022 +7%/moy.2020-2022		+7%/2022 -1%/moy.2020-2022		+2%/2022 +6%/moy.2020-2022
Pink Lady		Jonagold		Red Delicious	
	-14%/2022 = moy.2020-2022		+26%/2022 +23%/moy.2020-2022		+3%/2022 +1%/moy.2020-2022

## Qualité, calendrier et estimation du disponible pour la transformation



- Calibres dans la moyenne pour la plupart des pays, et assez gros pour certains (notamment France, et Hongrie)
- Calendrier dans la moyenne à légèrement précoce
- Disponible pour la transformation en Europe estimé à **4 567 milliers de tonnes** (dont 2 796 500 t pour la Pologne).

Evaluation du disponible pour le marché de l'industrie (en milliers de tonnes)



## Éléments de marché



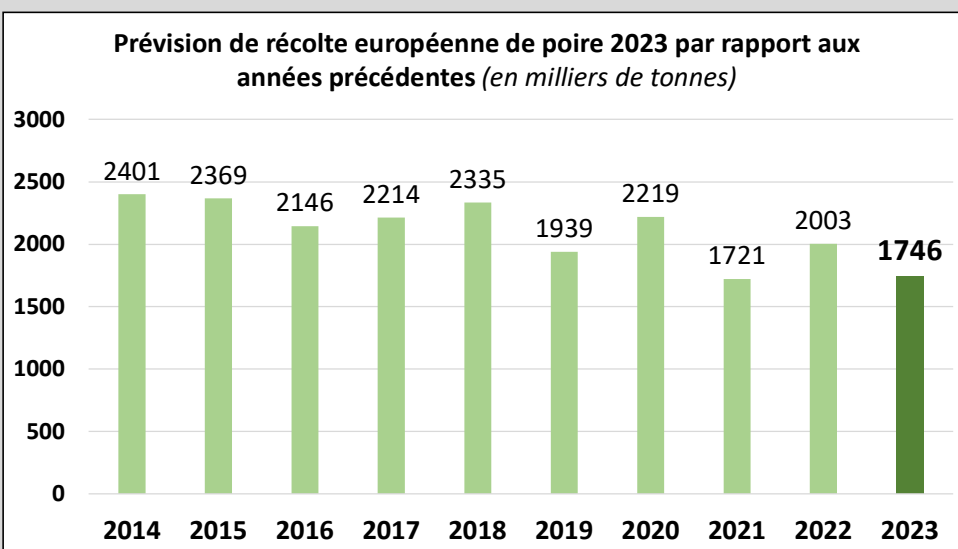
- Récolte française d'un bon potentiel, qui devrait permettre de l'offre disponible, en volumes, pour **la fabrication de compote**.
- A échelle européenne, niveau contenu en volumes, mais **disponible pour l'industrie en progression** (voir ci-contre).
- Contexte de marché dégagé (faibles stocks européens et faible offre en hémisphère Sud).
- **Bonne demande** observée sur le marché industrie (concentré), d'autant que le marché du jus d'orange est déficitaire (report de demande).

## Prévisions de récoltes de pomme 2023 pour les pays hors Europe



Pays	Récolte prévisionnelle 2023 (en t)	Evolution / 2022
Turquie	4 600 000	En progression de +2%
Russie	1 300 000	Pas d'actualisation, reprise des prévisions 2022
Ukraine	1 086 000	En repli de -4%
Serbie	496 000	En hausse de +33%
USA	4 522 000	En baisse de -4%
Chine	37 millions	En hausse de +3%

## Prévisions de récoltes européennes de poire 2023 (sans le Royaume-Uni)



Prévision européenne de poire de **1 746 000 t**, soit une baisse de **-12,9%/2022** et de **-11,9%/2020-2022**

Soit la 2<sup>ème</sup> plus faible récolte européenne de ces dix dernières années. La baisse est importante en Italie (voir ci-dessous) et, dans une moindre mesure, en France. En revanche, en Belgique, les récoltes devraient atteindre un niveau supérieur aux années précédentes.

### Italie – Prévisions Poire 2023



187 000 t

soit **-63%/2022** et **-57%/moy.2020-22**

- La plus petite récolte depuis plus de 10 ans
- Très lourd impact des inondations de mai en Emilie-Romagne, et de la tornade de fin juillet près de Milan

### France – Prévisions Poire 2023



105 000 t

soit **-29%/2022** et **-7%/moy.2020-22**

- Niveau de récolte intermédiaire entre 2021 et 2022
- Potentiel amputé par des aléas météo.
- Situation hétérogène en fonction des bassins de production : dégradée au Sud-Est et qui s'améliore en progressant vers le Nord
- **Baisse de potentiel plus marquée sur les poires d'été, impactant le disponible pour la transformation.**

### Focus sur la William's



#### Europe



**-36%/2022**  
**-28%/moy.2020-2022**

#### France



**-20%/2022**  
**+10%/moy.2020-2022**